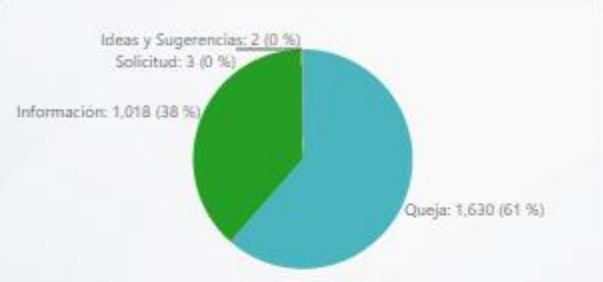


Entidad: | Area: | Tipo: | Desde: | Hasta:

TOTAL DE SERVICIOS SOLICITADOS



TIPO DE SERVICIOS SOLICITADOS



TOP 3 SERVICIOS SOLICITADOS



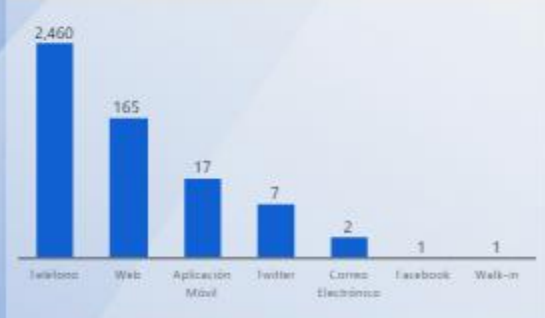
43 % DE EFECTIVIDAD DEL PROCESO



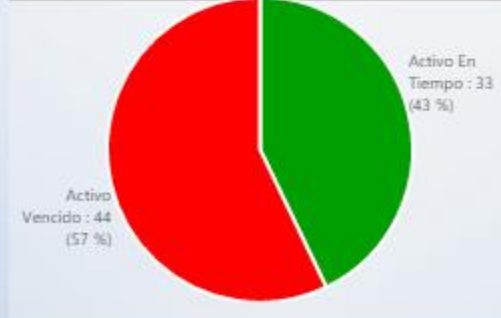
21 % DE RESOLUCIÓN FUERA DE LOS SLA



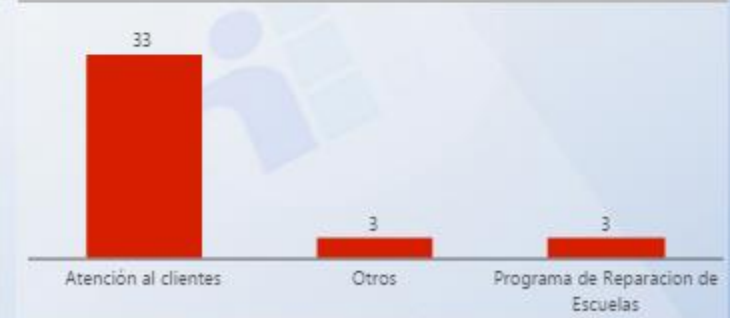
ORIGEN DE SERVICIOS SOLICITADOS



ESTATUS ACTIVOS



TOP 3 SERVICIOS VENCIDOS



Svc Solicitados	Svc Activos	% Svc Activos	Svc Vencidos	% Svc Vencidos	Svc Cerrados	% Svc Cerrados	% Efect Proceso	Efect Pro	% Resolución Tarde	Res Tarde
2,653	77	3 %	46	60 %	2,574	97 %	43 %	●	21 %	●