



Guía Práctica del SID – Sistema de Información Docente


Para el Docente

Paso 1:

Primero, presione el icono de **Internet Explorer**  o el icono de **Mozilla Firefox**  para abrir el Sitio Web del Ministerio de Educación.



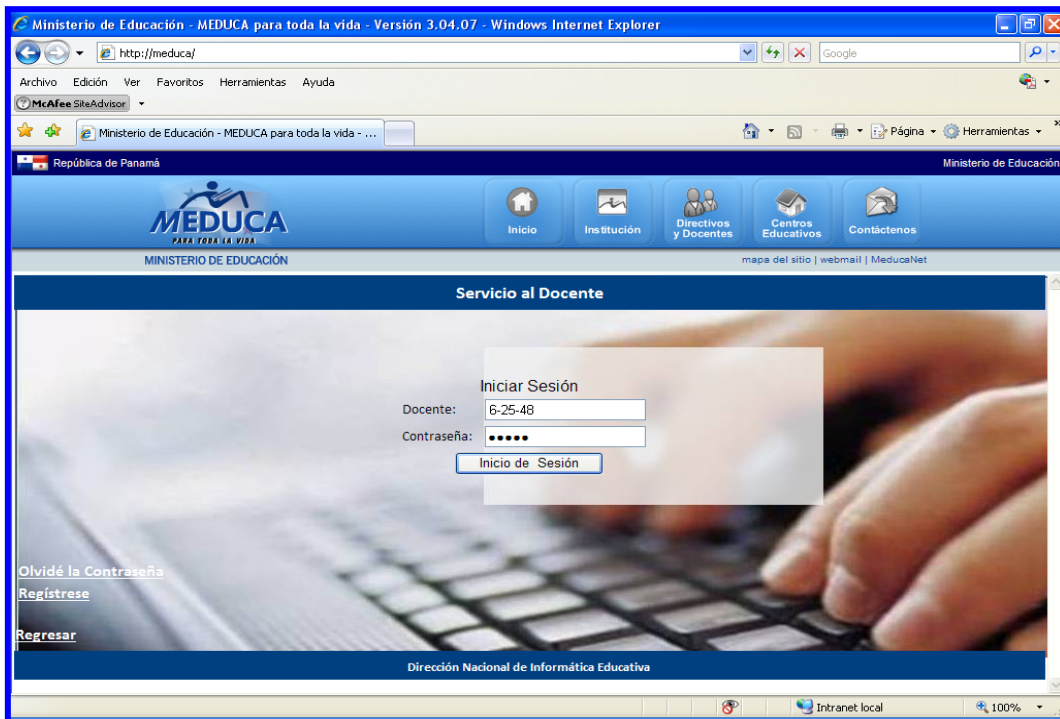
Paso 2:

Presione el icono de **Centros Educativos**  y se desplegará la sección de Centros Educativos. Luego, en la parte izquierda de su pantalla encontrará la sección de Centros Educativos – **Servicios para Docentes**, seguidamente deberá hacer clic en esta sección para que se muestre la aplicación.



Paso 3:

En el campo **Docente** debe captar el número de cédula y en el campo **Contraseña** la que obtuvo en el Formulario de Actualización de Datos del Docente. Luego, presione el botón Inicio de Sesión del **SID – Sistema de Información Docente**.



Paso 4:

Posteriormente, usted podrá utilizar el **SID – Sistema de Información Docente** por vía web para hacer cualquier consulta de sus datos en el sistema presionando cualquiera de las secciones observadas en la siguiente figura.

