MEDUCA
PARA TODA LA VIDA
MINISTERIO DE EDUCACIÓN

DIRECCIÓN NACIONAL DE RECURSOS HUMANOS

INFORME DE GESTIÓN ANUAL 2012



MEDUCA
PARA TODA LA VIDA
MINISTERIO DE EDUCACIÓN

DIRECCIÓN NACIONAL DE RECURSOS HUMANOS

CENTRO DE ATENCIÓN AL DOCENTE CAD



“El éxito no se logra sólo con cualidades especiales. Es sobre todo un trabajo de constancia, de método y de organización”.



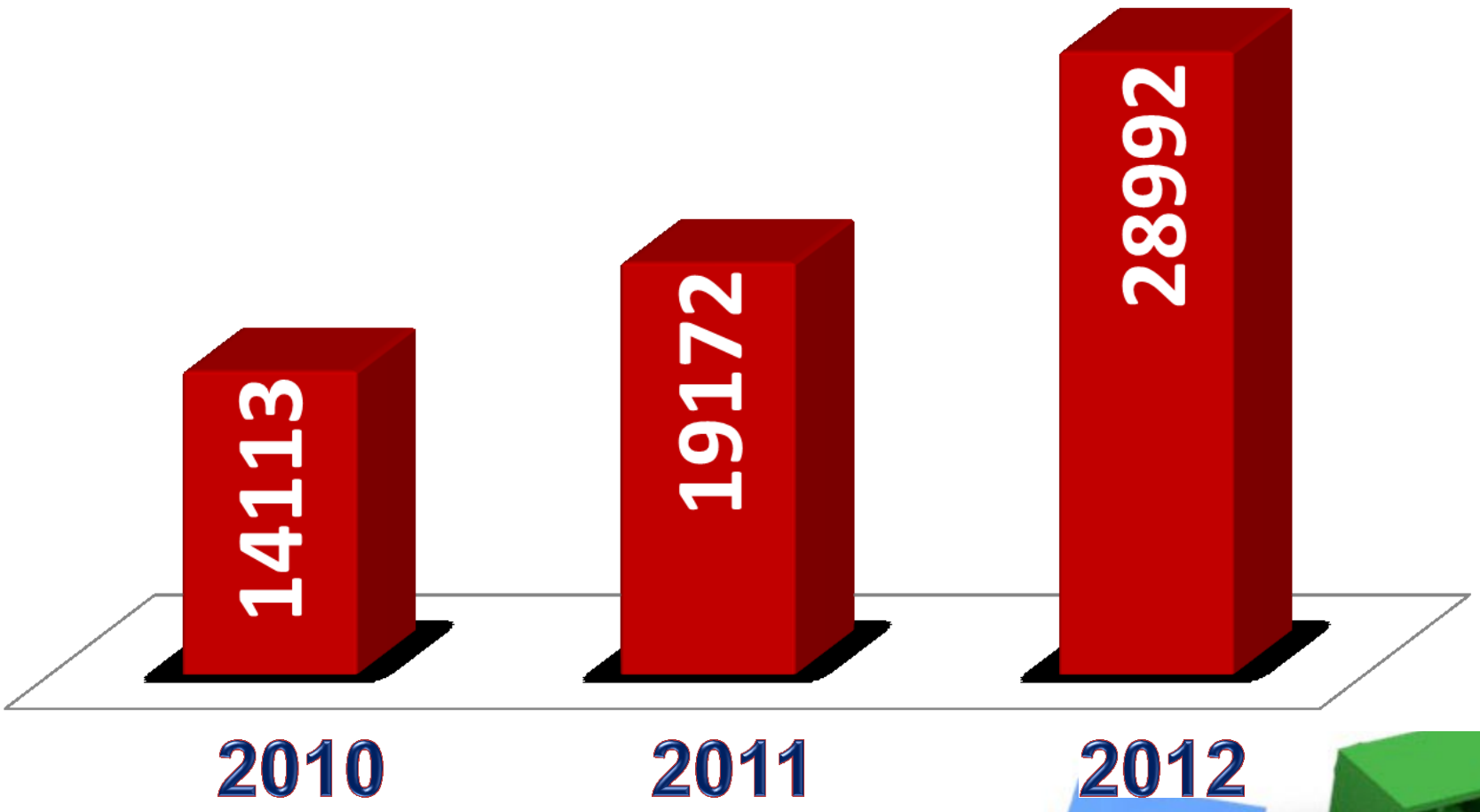

En el año 2011 el total de consultas atendidas muestra un aumento significativo de un 26% y en el año 2012 se refleja un incremento del 34%



TOTAL DE CONSULTAS ATENDIDAS POR AÑO

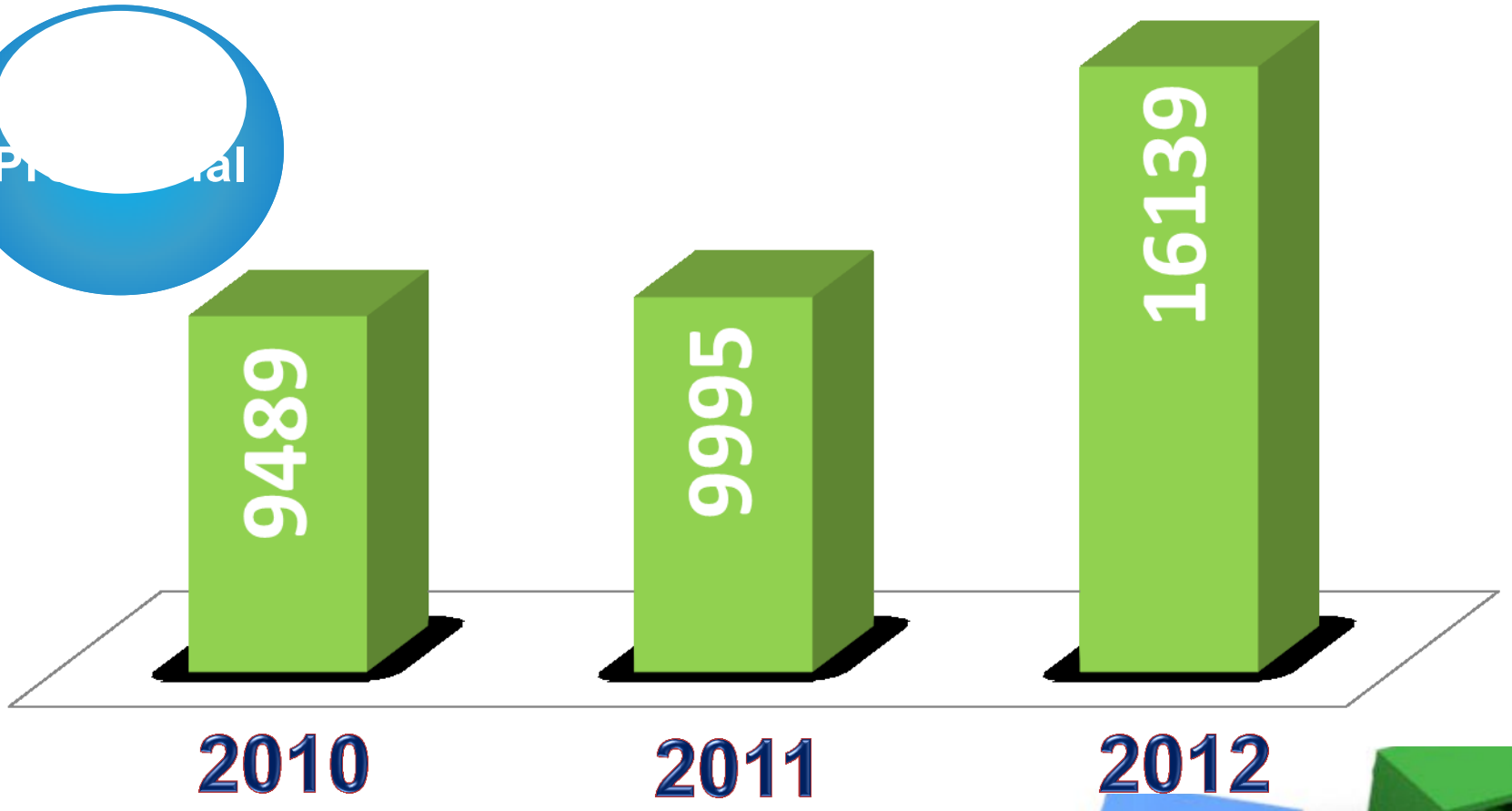

TOTAL DE CONSULTAS ATENDIDAS POR AÑO EN EL CENTRO DE ATENCIÓN AL DOCENTE

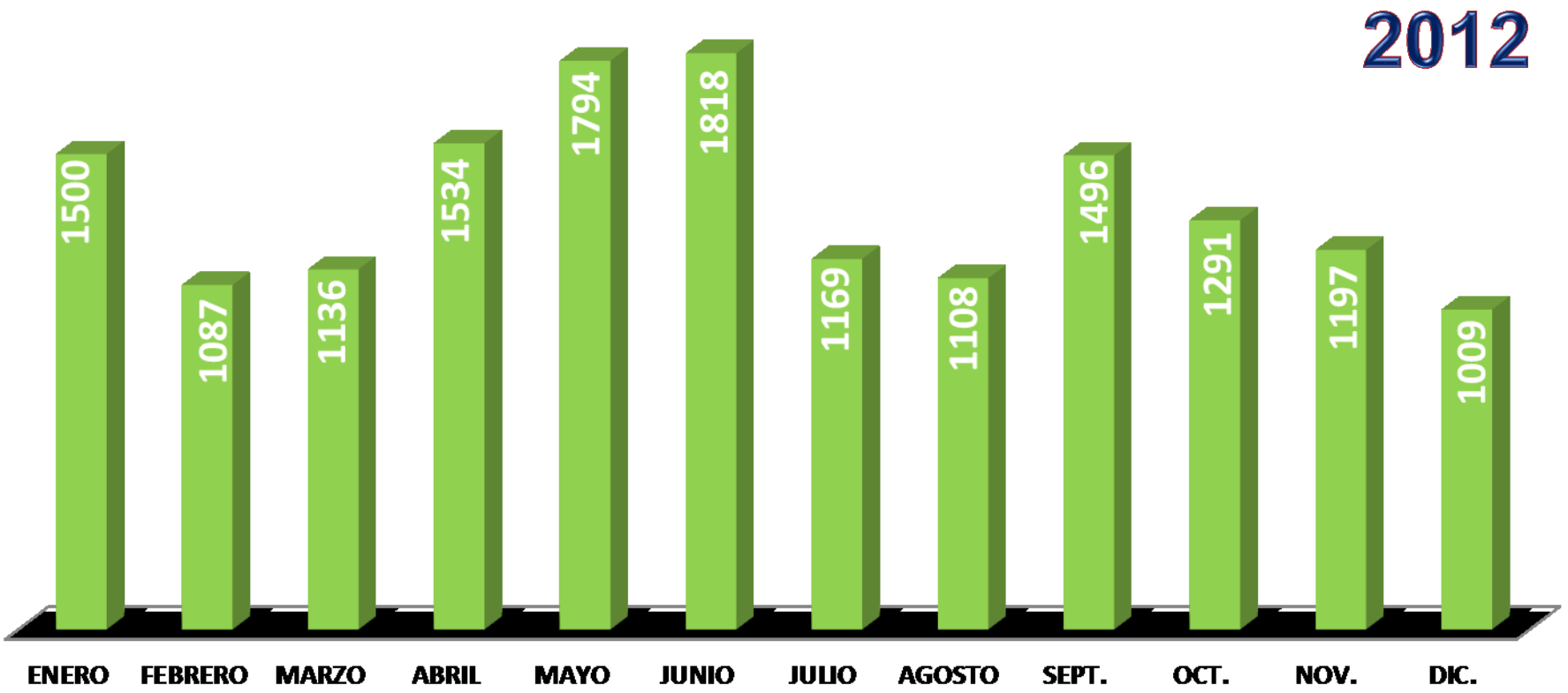

Las consultas más frecuentes: nombramientos, pago adeudado, permanencias, ascensos de categoría, equiparación de salarios y viáticos de difícil acceso



TOTAL DE CONSULTAS ATENDIDAS POR AÑO

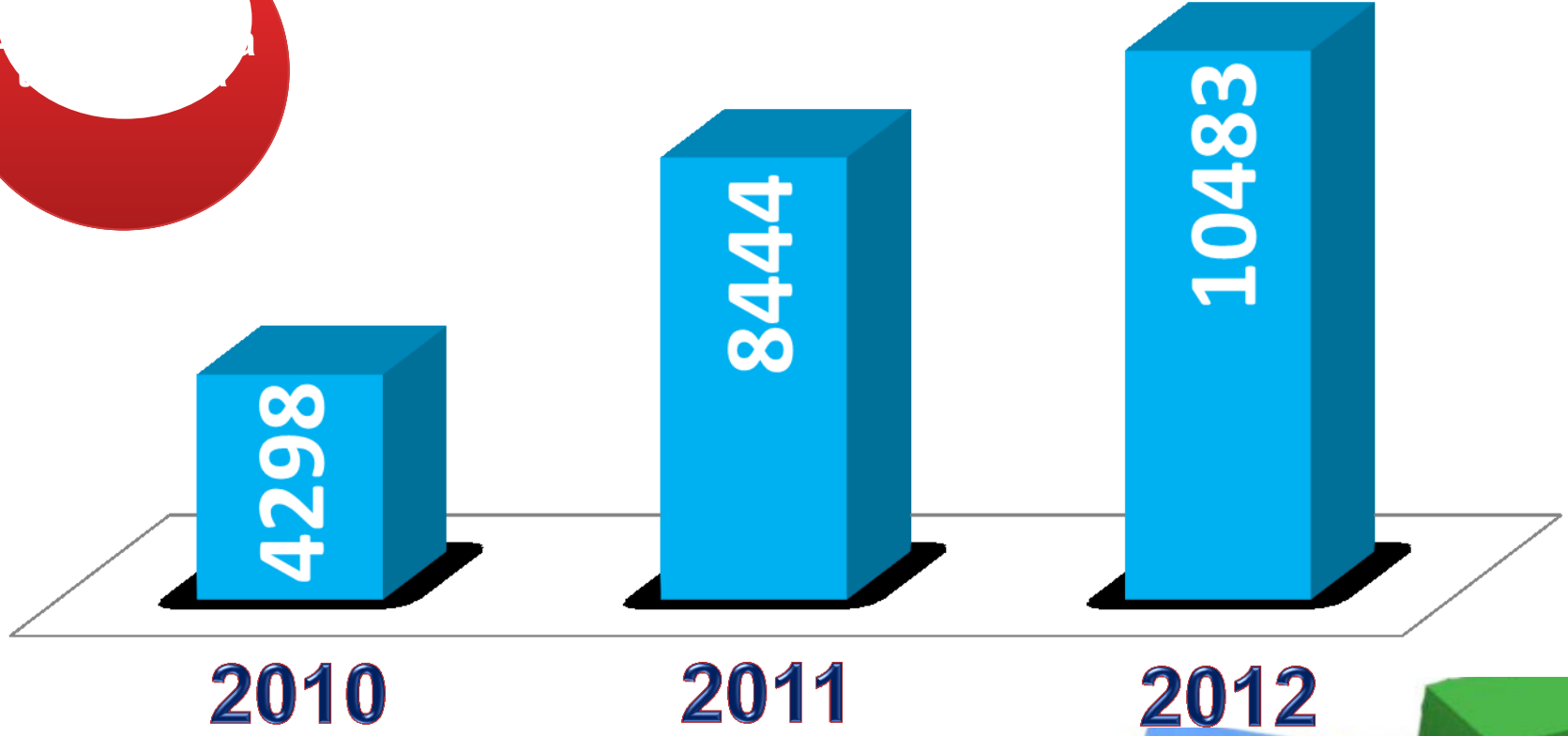

TOTAL DE CONSULTAS ATENDIDAS POR AÑO

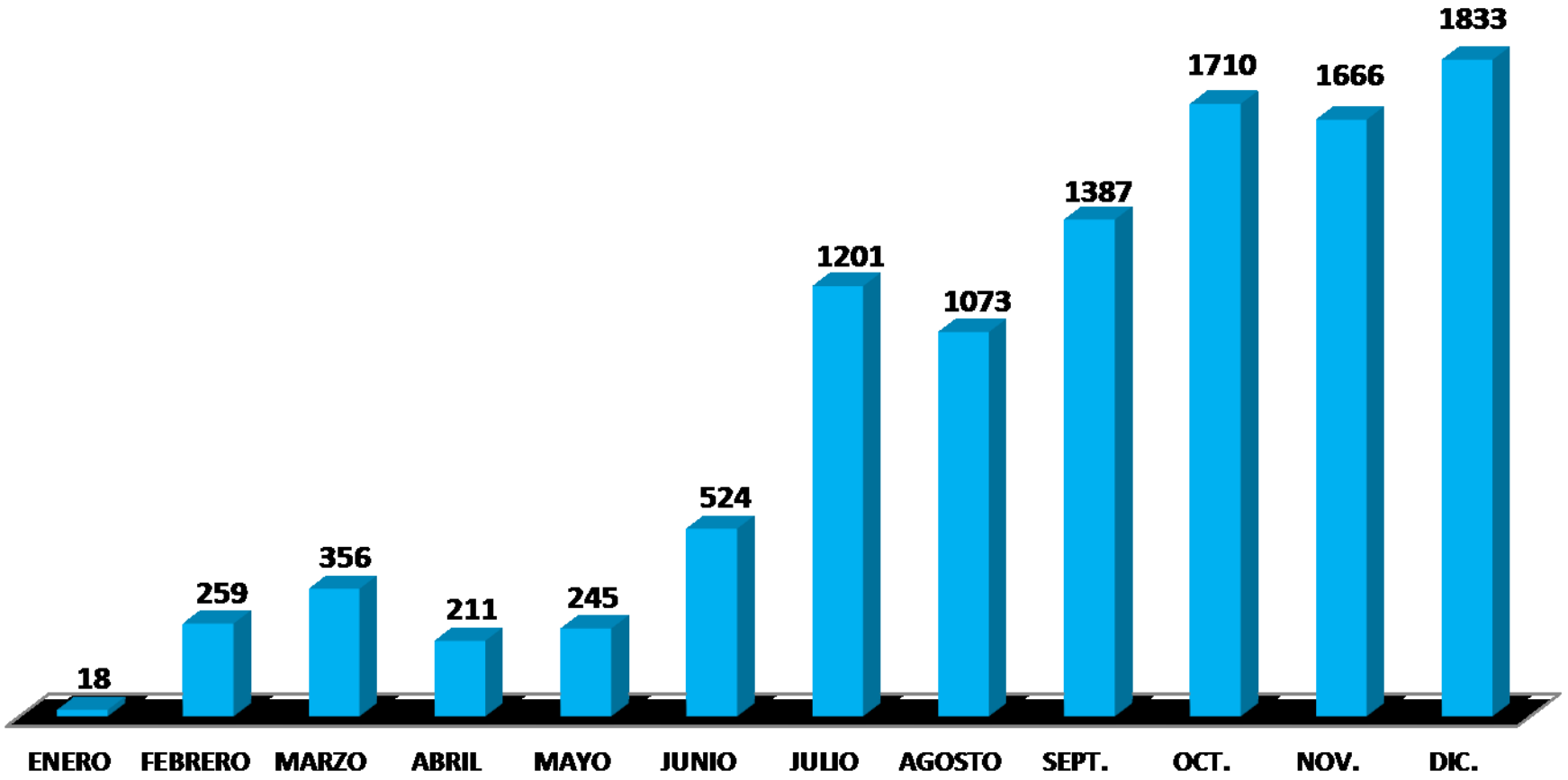

Las consultas más frecuentes: nombramientos, pago adeudado, ascensos de categoría, permanencia, equiparación de salarios y viáticos de difícil acceso



TOTAL DE CONSULTAS ATENDIDAS POR AÑO

Atención vía correo electrónico

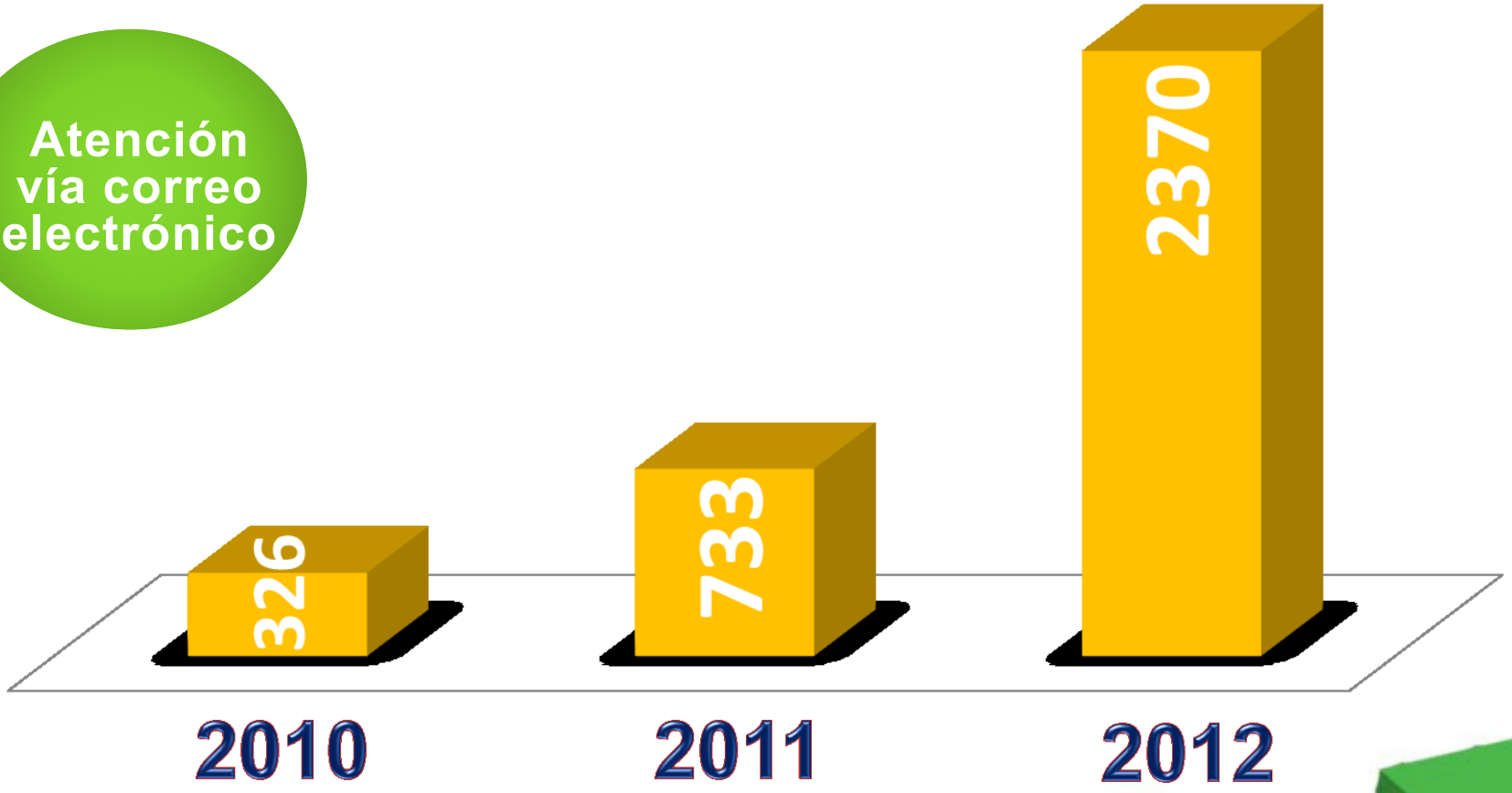

Año 2012, se incrementa el uso del correo electrónico en un 68%



TOTAL DE CONSULTAS ATENDIDAS POR AÑO

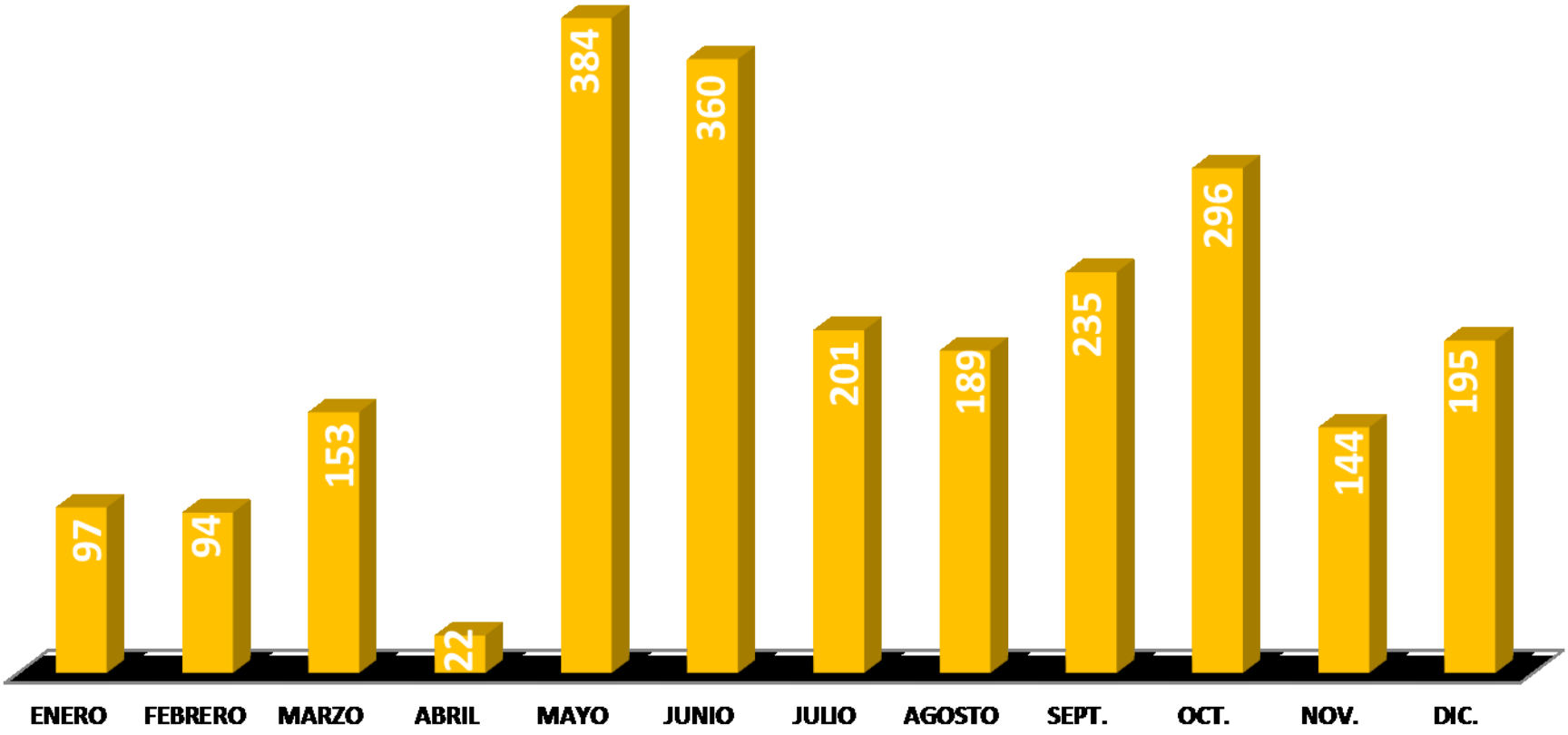

Las consultas más frecuentes: permanencias, ascensos de categoría, pago adeudado, equiparación de salarios, nombramientos y Provel consulta de vacantes



TOTAL DE CONSULTAS ATENDIDAS POR REGIONAL DE EDUCACIÓN, AÑO 2012

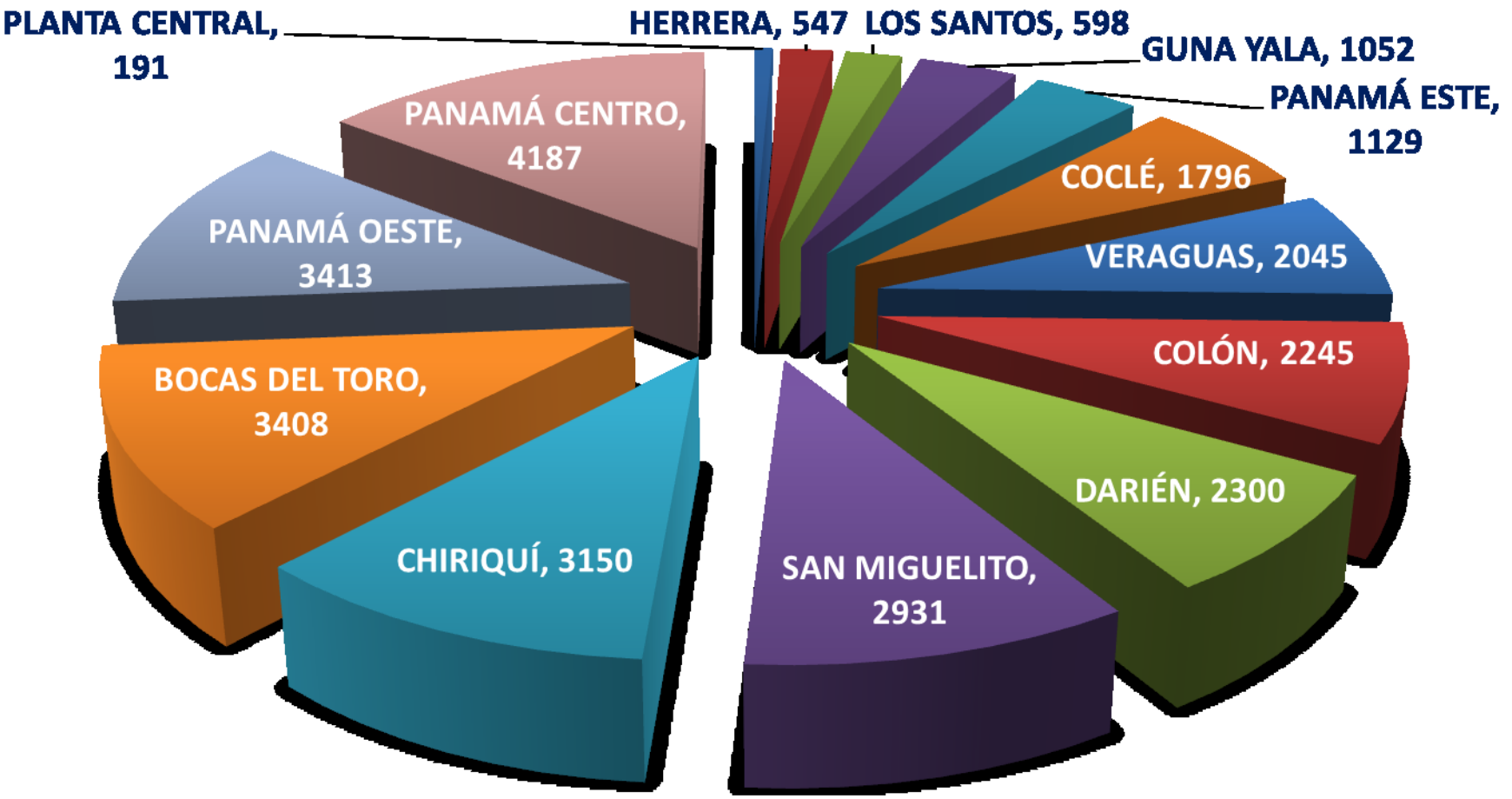

El total de consultas atendidas por Regional de Educación en el año 2012, fue de 28,992

TOTAL DE CONSULTAS ATENDIDAS POR REGIONAL DE EDUCACIÓN, AÑO 2012

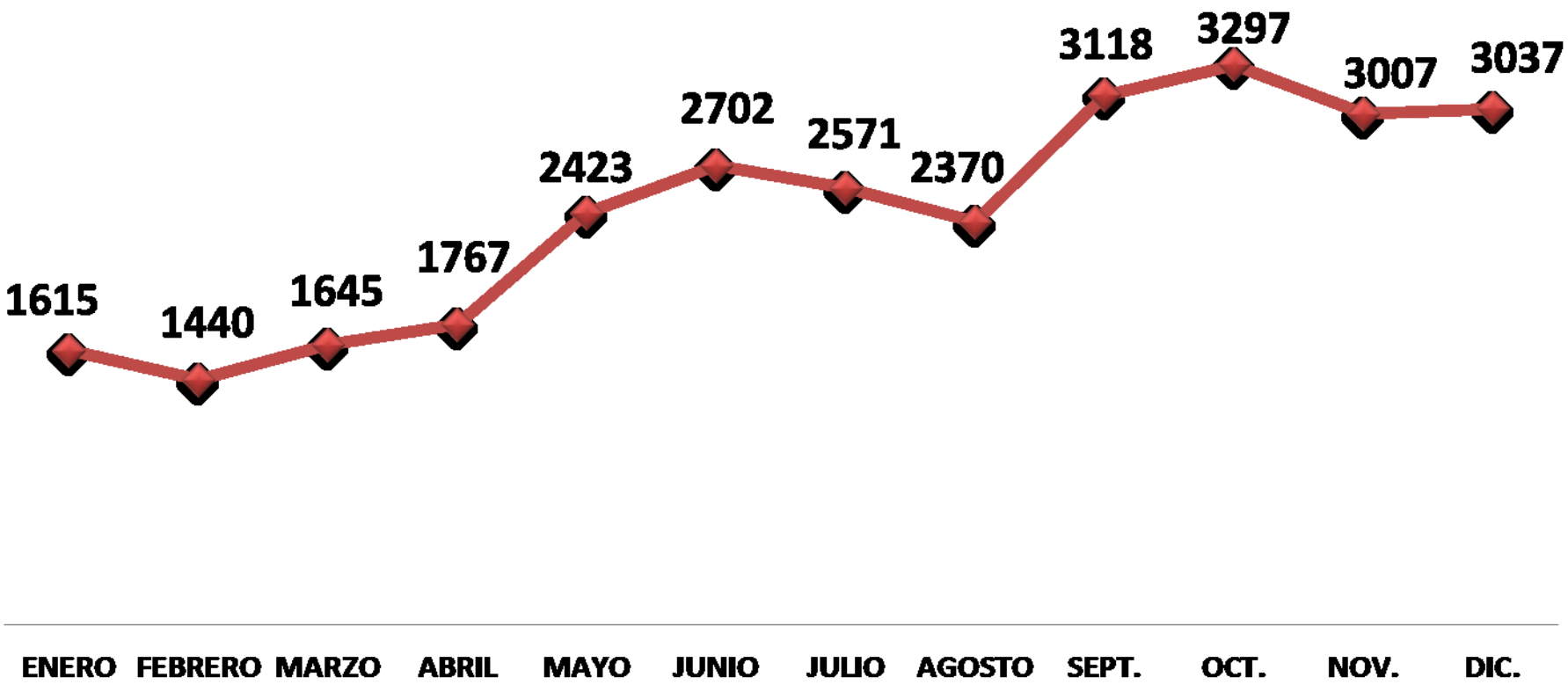

En el año 2012 se atendieron 28,443 docentes y 549 administrativos



TOTAL DE CONSULTAS ATENDIDAS POR AÑO

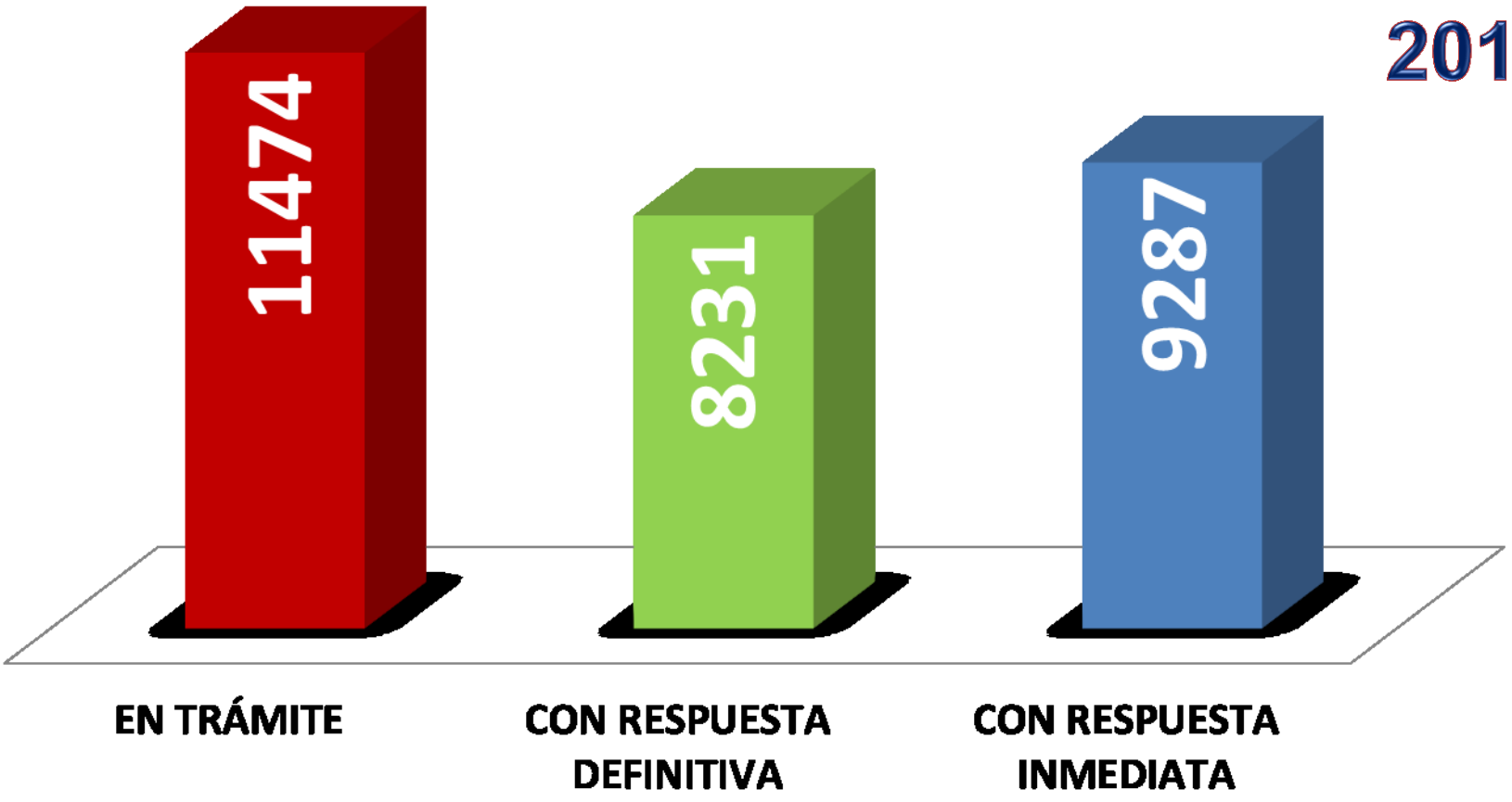

TOTAL DE CONSULTAS ATENDIDAS POR AÑO EN EL CENTRO DE ATENCIÓN AL DOCENTE

EN TRÁMITE

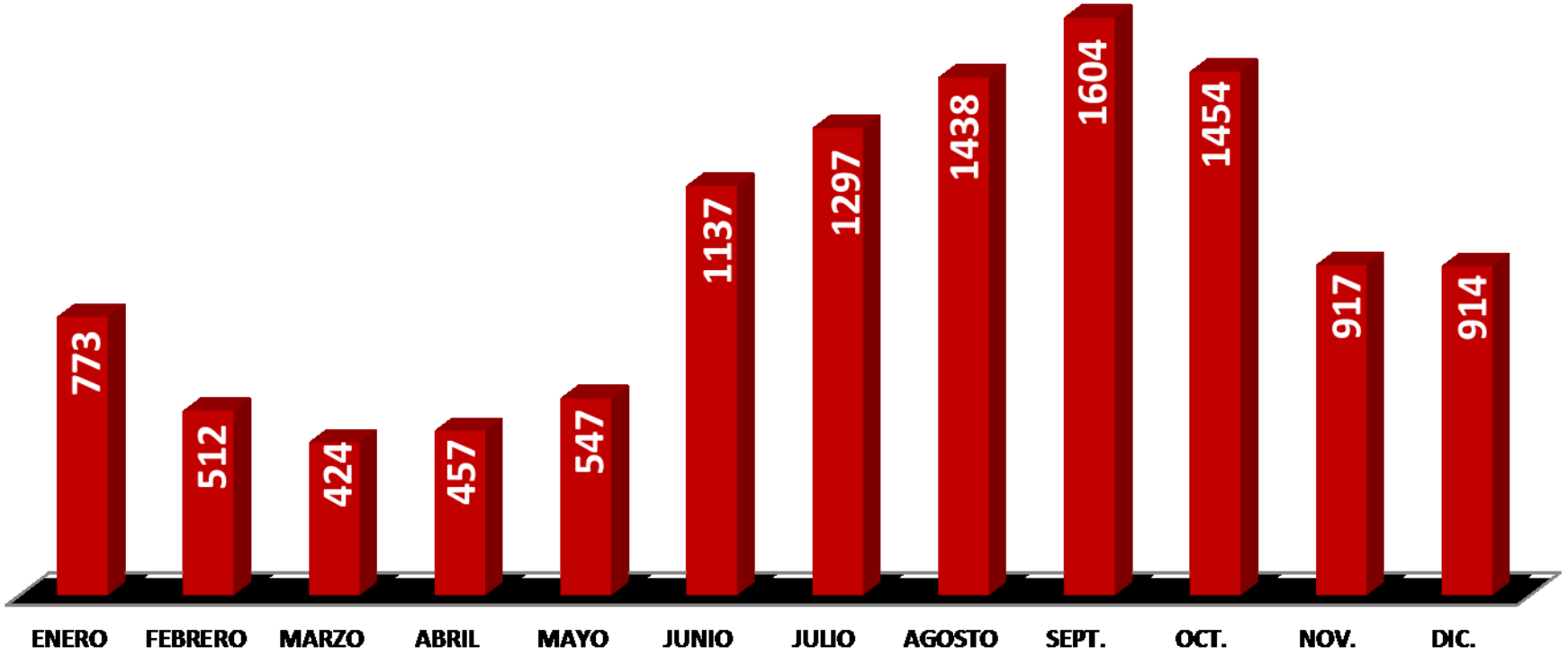

Las consultas más frecuentes: pago adeudado, permanencia, ascensos de categoría, equiparación de salarios y viáticos de difícil acceso



TOTAL DE CONSULTAS ATENDIDAS POR AÑO

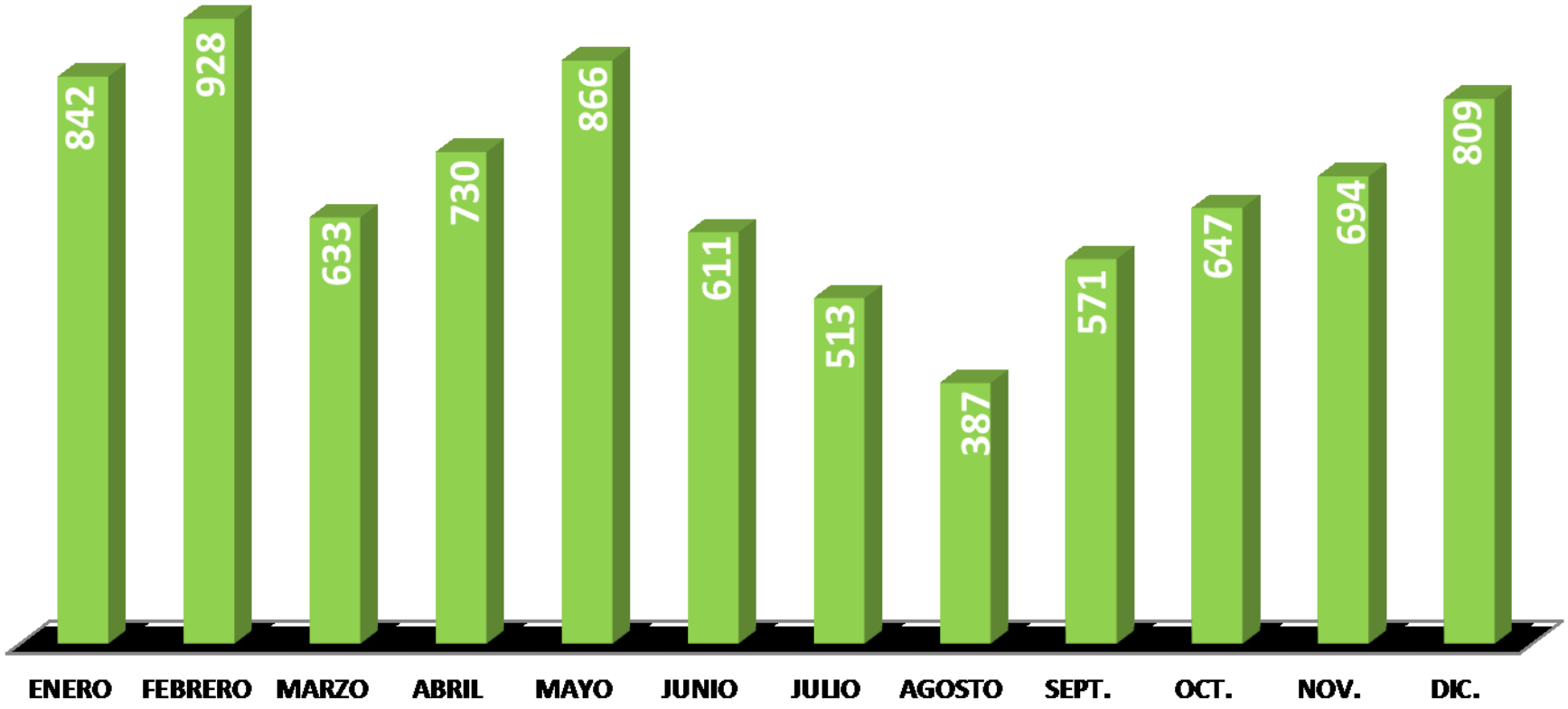

Las consultas más frecuentes: nombramientos, permanencias, pago adeudado, equiparación de salarios, Provel consultas de vacantes, ascensos de categoría



TOTAL DE CONSULTAS ATENDIDAS POR AÑO EN EL CENTRO DE ATENCIÓN AL DOCENTE

CON RESPUESTA INMEDIATA

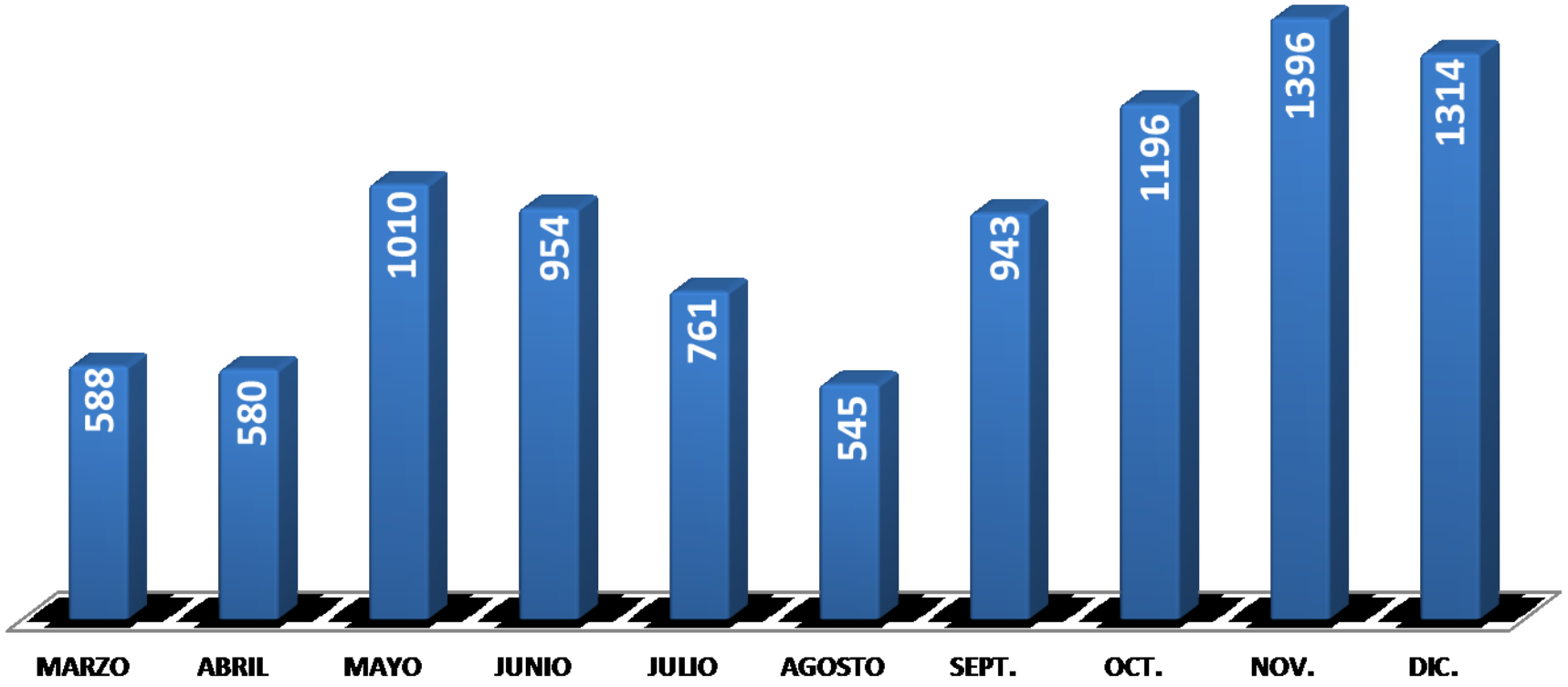

Las consultas más frecuentes: nombramientos, permanencias, pago adeudado, equiparación de salarios, Provel consultas de vacantes, ascensos de categoría



CENTRO DE ATENCIÓN AL DOCENTE
PROYECCIONES 2013

- ✓ Lograr atender a más de 40,000 usuarios a través de las diferentes plataformas de atención (presencial, vía telefónica, vía email y chat en línea).
- ✓ Estandarizar y unificar la atención en un solo lugar físico.
- ✓ Optimizar el seguimiento de trámites y tiempo de respuesta.
- ✓ Capacitación continua para mejorar los niveles del servicio de atención al usuario.

MEDUCA
PARA TODA LA VIDA
MINISTERIO DE EDUCACIÓN

DIRECCIÓN NACIONAL DE RECURSOS HUMANOS

DEPARTAMENTO DE ACCIONES DE PERSONAL



MEDUCA
PARA TODA LA VIDA
MINISTERIO DE EDUCACIÓN

INFORME DE ACCIONES DE PERSONAL, RECIBIDAS Y TRAMITADAS DE ENERO A DICIEMBRE 2012

Acción	E	F	M	A	M	J	J	A	S	O	N	D	Total
Vacaciones	944	933	355	739	499	440	435	572	481	435	391	451	6,675
Por Gravidez	119	92	117	83	97	99	90	106	136	93	96	39	1,167
Por Mejor Crianza	4	2	10	10	21	7	11	15	15	7	2	2	106
Enfermedad	83	38	53	53	93	63	57	63	56	68	64	51	742
Riesgos Profesionales	39	7	22	15	27	28	29	30	49	42	35	27	350
Urgencia Personal	8	17	9	7	11	11	5	9	2	1	7	6	93
Estudio	2	3	3	2	1	0	2	4	1	1	1	2	22
Dentro del Ramo	30	70	43	13	14	16	14	3	7	7	14	29	260
Fuera del Ramo	22	26	10	11	16	8	4	8	6	5	5	6	127
Renuncia	22	80	100	80	59	40	41	40	31	33	25	16	567
Jubilación	19	31	42	16	8	9	5	4	11	4	22	13	184
Destitución o Insubsistencia	13	17	23	9	25	11	15	19	19	16	22	12	201
Perm. Representar al País	6	16	11	2	3	0	0	8	4	8	6	0	64
Cambio de Nombre, S.S. y Cédula	42	68	75	42	58	38	24	43	45	26	27	28	516
Práctica Docente	0	0	0	0	3	1	0	1	2	2	1	0	10
Total	**1,353**	**1,400**	**873**	**1,082**	**935**	**771**	**732**	**925**	**865**	**748**	**718**	**682**	**11,084**

INFORME COMPARATIVO DE LAS ACCIONES DE PERSONAL RECIBIDAS Y TRAMITADAS DE LOS AÑOS 2011 Y 2012

Acción	2011	2012
Vacaciones	5,554	6,675
Por Gravidez	1,052	1,167
Por Mejor Crianza	60	106
Enfermedad	761	742
Riesgos Profesionales	309	350
Urgencia Personal	82	93
Estudio	274	22
Dentro del Ramo	264	260
Fuera del Ramo	142	127
Renuncia	569	567
Jubilación	109	184
Destitución o Insubsistencia	160	201
Perm. Representar al País	96	64
Cambio de Nombre, S.S. y Cédula	660	516
Práctica Docente	15	10
Total	10,107	**11,084**

MEDUCA
PARA TODA LA VIDA
MINISTERIO DE EDUCACIÓN

INFORME DE VACACIONES RECIBIDAS Y TRAMITADAS DEL PERSONAL ADMINISTRATIVOS DE ENERO A DICIEMBRE AÑO 2012

PROVINCIA	E	F	M	A	M	J	J	A	S	O	N	D	TOTAL
Planta Central	127	114	89	67	179	62	79	100	80	124	41	34	1096
Bocas del Toro	30	41	18	1	11	27	15	41	20	10	14	30	258
Coclé	12	58	0	0	0	42	41	27	53	24	37	22	316
Colón	19	149	25	75	50	20	16	54	35	24	15	42	524
Chiriquí	124	23	0	29	14	56	10	47	20	43	56	0	422
Darién	0	0	0	0	0	1	3	0	18	1	0	5	28
Herrera	91	32	21	25	36	37	16	36	15	38	34	0	381
Los Santos	64	60	0	103	24	38	48	50	15	19	25	0	446
Panamá Centro	236	95	64	71	55	35	68	72	78	58	78	79	989
San Miguelito	108	40	0	18	20	22	12	31	65	50	43	56	465
Panamá Oeste	70	179	49	40	30	43	27	64	51	26	0	107	686
Panamá Este	21	30	0	21	9	2	0	21	4	5	4	50	167
Veraguas	37	97	89	283	64	46	95	29	21	10	41	26	838
Kuna Yala	5	15	0	6	7	9	5	0	6	3	3	0	59
Total	944	933	355	739	499	440	435	572	481	435	391	451	6,675

INFORME DE LICENCIAS POR GRAVIDEZ RECIBIDAS Y TRAMITADAS DEL PERSONAL DOCENTE Y ADMINISTRATIVOS DE ENERO A DICIEMBRE DE 2012

PROVINCIA	E	F	M	A	M	J	J	A	S	O	N	D	TOTAL
Planta Central	3	4	1	0	2	0	2	1	4	6	4	0	**27**
Bocas del Toro	22	19	14	5	11	12	8	15	12	13	12	11	**154**
Coclé	12	3	9	4	11	6	0	10	13	12	6	3	**89**
Colón	11	4	8	5	5	6	7	8	10	3	7	4	**78**
Chiriquí	9	17	25	23	16	21	21	23	21	15	21	0	**212**
Darién	8	0	5	3	0	3	0	2	9	1	4	1	**36**
Herrera	2	3	2	3	2	2	2	3	6	4	2	0	**31**
Los Santos	5	0	6	2	3	1	4	5	3	0	3	2	**34**
Panamá Centro	16	6	11	12	15	11	12	6	12	8	10	3	**122**
San Miguelito	3	9	10	5	6	11	15	7	8	13	8	7	**102**
Panamá Oeste	9	13	13	8	12	13	18	13	17	8	9	5	**138**
Panamá Este	5	1	4	5	2	2	0	3	5	1	1	1	**30**
Veraguas	11	10	5	5	10	9	0	10	11	4	8	2	**85**
Kuna Yala	3	3	4	3	2	2	1	0	5	5	1	0	**29**
Total	**119**	**92**	**117**	**83**	**97**	**99**	**90**	**106**	**136**	**93**	**96**	**39**	**1,167**

MEDUCA
PARA TODA LA VIDA
MINISTERIO DE EDUCACIÓN

INFORME DE LICENCIA POR ENFERMEDAD RECIBIDAS Y TRAMITADAS DE DOCENTES Y ADMINISTRATIVOS DE ENERO A DICIEMBRE 2012

PROVINCIA	E	F	M	A	M	J	J	A	S	O	N	D	TOTAL
Planta Central	1	1	3	1	1	1	2	0	2	4	1	0	**17**
Bocas del Toro	3	2	1	1	5	2	3	7	6	5	2	5	**42**
Coclé	8	7	5	6	12	2	5	4	3	3	6	7	**68**
Colón	4	0	0	0	0	0	2	0	1	2	1	0	**10**
Chiriquí	8	0	6	9	16	11	5	6	7	3	8	1	**80**
Darién	0	3	0	0	0	3	2	2	0	0	1	0	**11**
Herrera	4	5	4	1	2	5	4	8	6	6	1	4	**50**
Los Santos	3	3	2	1	4	10	3	9	4	2	4	4	**49**
Panamá Centro	17	2	6	5	7	6	6	7	7	8	9	3	**83**
San Miguelito	7	4	7	10	13	8	6	9	4	14	13	10	**105**
Panamá Oeste	11	4	9	3	8	5	5	6	12	15	7	12	**97**
Panamá Este	1	0	0	7	3	3	4	2	3	3	0	0	**26**
Veraguas	9	4	9	7	21	7	8	3	1	3	11	5	**88**
Kuna Yala	7	3	1	2	1	0	2	0	0	0	0	0	**16**
Total	**83**	**38**	**53**	**53**	**93**	**63**	**57**	**63**	**56**	**68**	**64**	**51**	**742**

MEDUCA
PARA TODA LA VIDA
MINISTERIO DE EDUCACIÓN

INFORME DE LICENCIAS POR URGENCIA PERSONAL RECIBIDAS Y TRAMITADAS DE ENERO A DICIEMBRE 2012

PROVINCIA	E	F	M	A	M	J	J	A	S	O	N	D	TOTAL
Planta Central	3	0	0	2	2	0	0	1	0	0	0	1	**9**
Bocas del Toro	0	3	0	0	0	0	0	1	0	0	0	0	**4**
Coclé	0	2	0	0	0	0	0	0	0	0	1	0	**3**
Colón	0	3	0	0	1	0	1	2	1	0	0	0	**8**
Chiriquí	0	1	4	2	1	0	0	3	0	0	2	0	**13**
Herrera	0	1	0	0	1	1	0	0	0	0	0	0	**3**
Los Santos	0	1	0	0	0	0	0	0	0	0	0	0	**1**
Panamá Centro	0	2	1	2	1	4	1	1	1	1	3	2	**19**
San Miguelito	4	3	2	1	1	3	1	0	0	0	0	2	**17**
Panamá Oeste	0	0	2	0	2	2	2	1	0	0	1	1	**11**
Panamá Este	0	0	0	0	0	0	0	0	0	0	0	0	**0**
Veraguas	1	1	0	0	2	1	0	0	0	0	0	0	**5**
Total	**8**	**17**	**9**	**7**	**11**	**11**	**5**	**9**	**2**	**1**	**7**	**6**	**93**

INFORME ANUAL DE LICENCIAS POR ESTUDIOS RECIBIDAS Y TRAMITADAS DE ENERO A DICIEMBRE 2012

PROVINCIA	E	F	M	A	M	J	J	A	S	O	N	D	TOTAL
Coclé	0	0	0	1	1	0	0	0	0	0	0	0	**2**
Colón	0	0	0	0	0	0	0	0	0	1	0	0	**1**
Chiriquí	0	0	1	0	0	0	0	1	0	0	1	0	**3**
Herrera	1	1	0	0	0	0	0	0	0	0	0	0	**2**
Panamá Centro	1	0	2	0	0	0	0	0	0	0	0	0	**3**
San Miguelito	0	1	0	0	0	0	1	3	1	0	0	0	**6**
Veraguas	0	1	0	1	0	0	1	0	0	0	0	2	**5**
Total	**2**	**3**	**3**	**2**	**1**	**0**	**2**	**4**	**1**	**1**	**1**	**2**	**22**

OTRAS ACTIVIDADES DEL DEPARTAMENTO DE ACCIONES DE PERSONAL SEMESTRAL DE ENERO A JUNIO DE 2012

ACTIVIDADES	E	F	M	A	M	J	J	A	S	O	N	D	TOTAL
Se remitieron **memorandos** al Departamento de Planilla para efecto de pago de vacaciones regulares y proporcionales.	24	19	19	46	34	85	51	14	60	46	18	23	**439**
Se elaboraron **notas** entre las cuales están las devoluciones de documentos a las regionales y solicitudes de Visto Bueno a la señora Ministra.	57	73	154	43	125	103	49	31	117	90	54	92	**988**
Se confeccionaron **cuadros de vacantes** entre docentes y administrativos.	25	57	72	28	9	13	16	14	16	13	24	14	**301**
TOTAL	106	149	245	117	168	201	116	59	193	149	96	129	1,728

MEDUCA
PARA TODA LA VIDA
MINISTERIO DE EDUCACIÓN

INFORME DE ACCIONES DE PERSONAL RECIBIDAS Y TRAMITADAS POR LAS ANALISTAS DE JULIO A DICIEWMBRE DE 2012

PROVINCIA	J	A	S	O	N	D	TOTAL
Corisanda Casanova	*111*	*119*	102	183	140	63	718
Elsa Morales	*130*	*120*	137	177	162	103	829
Ana Arenas	*102*	*159*	146	108	30	136	681
Magaly de Vargas	*73*	*116*	92	48	112	72	513
Nitzia de Cárdenas	*72*	*125*	55	129	78	66	525
Mercedes Cortéz	*54*	*102*	76	114	114	VAC.	460
Elizabeth Rodríguez	*111*	*47*	43	124	L/G	L/G	325
Ninoska Ardines	*53*	*75*	88	103	95	88	502
Zaida Romero	*63*	*64*	122	31	72	44	396
Auristela Mariano	-	-	-	31	107	10	248
Total	**769**	**927**	**861**	1,048	910	682	5,197

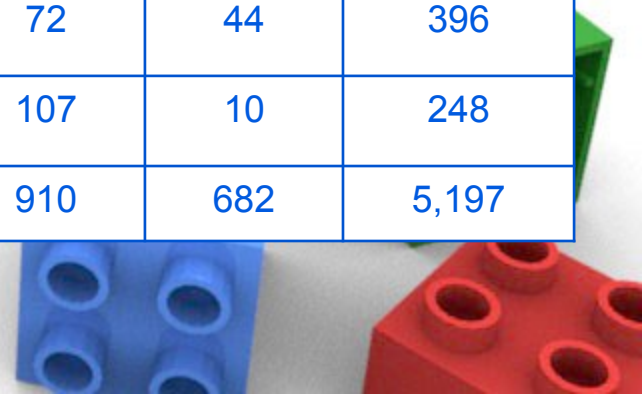

MEDUCA
PARA TODA LA VIDA
MINISTERIO DE EDUCACIÓN

DIRECCIÓN NACIONAL DE RECURSOS HUMANOS

DEPARTAMENTO DE CARRERA DOCENTE



ACCIONES REALIZADAS – INFORME ANUAL 2012	CANTIDAD
Nombramiento por Concurso - Primer Concurso	**3,640**
Nombramiento por Concurso - Segundo Concurso	430
Nombramientos por Comisión	**2,730**
Nombramientos Programas Especiales	**1,979**
Nombramiento a través de Provel	**1,071**
Permanencias	**1881**
Ascensos	**1114**
Equiparación	**1755**
Traslados	590
Modificaciones	825
Notas	888
Memos	579
Informe	689
Atención llamadas-Junta de Selección	1599
Atención llamadas del CAD	1871
Atención de llamadas de las Regionales	2238

ACCIONES REALIZADAS – INFORME ANUAL 2012	CANTIDAD
Análisis de Expedientes de Supervisores, Directores y Subdirectores	619
Reclamos de Directivos	31
Proyecto de Directores, Subdirectores y supervisores	262
Análisis de Expedientes de Escuelas Modelos	400
Reclamos de Escuelas Modelos	209
Compensación Vocacional	5
Pago adeudado	71
Declaración sin efecto	25
Compensación	39
Actualización de años de servicio	**621**
Legalización	70
Viáticos	58
Alimentación y Vivienda	1
Vacantes gravadas para PROVEL 2013	**400**
TOTAL	**26,690**

GRÁFICA No. 1

Comparativo de Nombramientos 2012

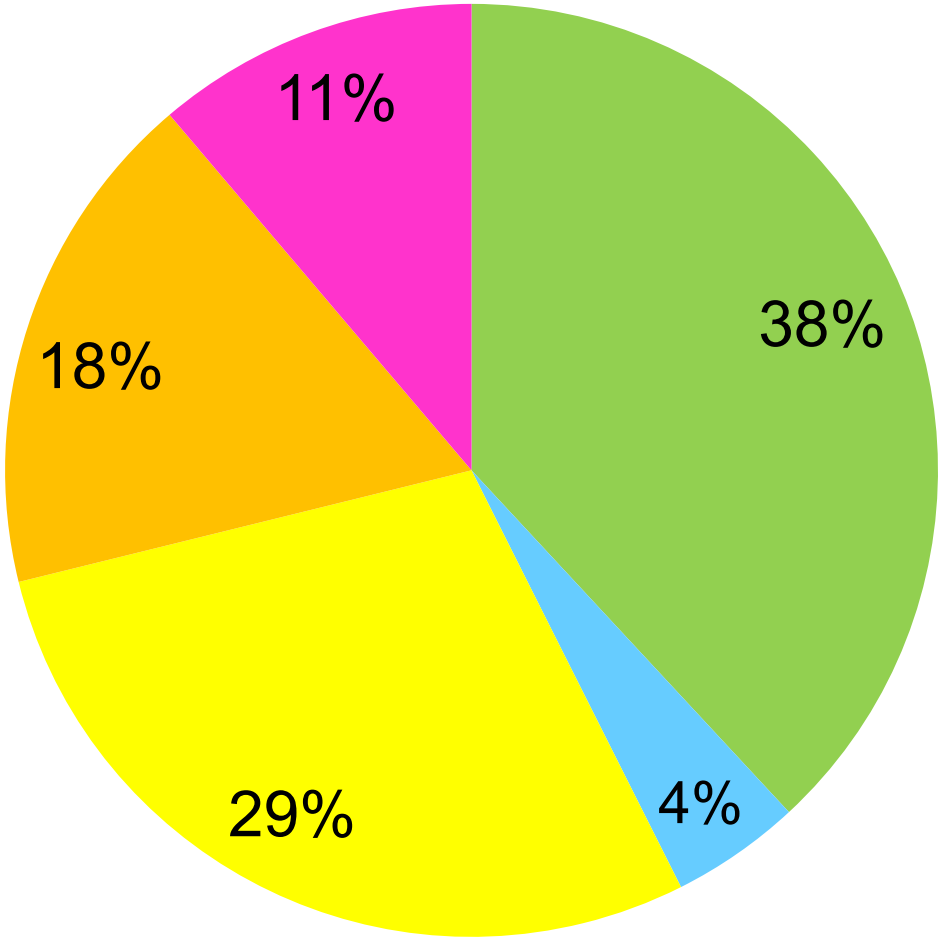

- Nombramiento por Concurso - Primer Concurso
  3,640
- Nombramiento por Concurso - Segundo Concurso
  430
- Nombramientos por Comisión
  2,730
- Nombramientos Programas Especiales
  1,979
- Nombramiento a través de Provel
  1,071

CUADROS DE NOMBRAMIENTO 2012



REGIÓN EDUCATIVA	PRIMER CONCURSO 2012	SEGUNDO CONCURSO 2012
Bocas del Toro	**548**	**54**
Coclé	266	12
Colón	**383**	35
Chiriquí	**585**	**65**
Darién	197	1
Herrera	91	9
Kuna Yala	60	12
Los Santos	88	15
Panamá Oeste	**419**	**81**
Panamá Centro	348	50
San Miguelito	356	**55**
Panamá Este	108	20
Veraguas	224	21
TOTAL	**3,673**	**430**

GRÁFICA No. 2
COMPARATIVA DE DOCENTES SELECCIONADOS EN EL PRIMER Y SEGUNDO CONCURSO DE NOMBRAMIENTO AÑO 2012

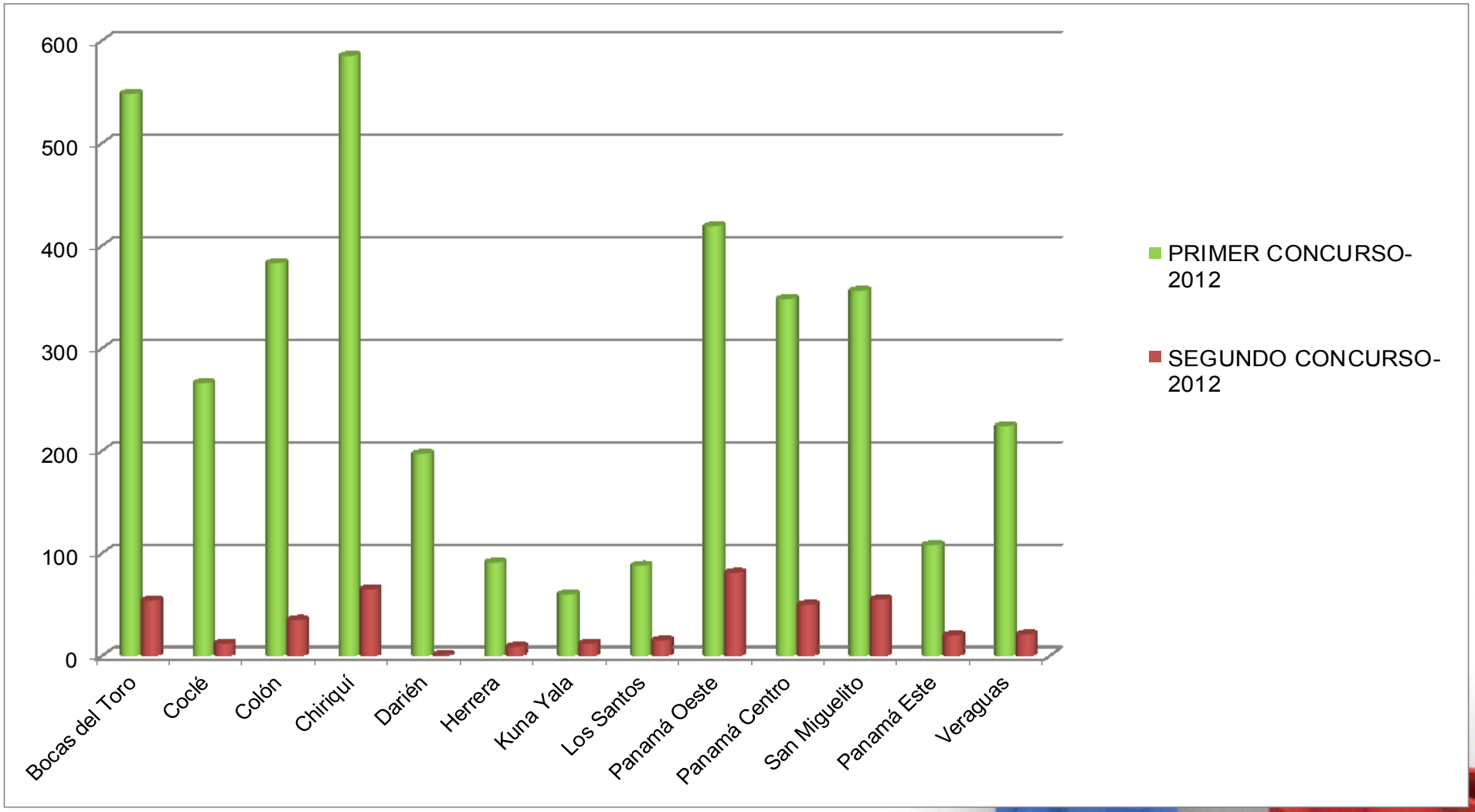

COMPARATIVO DE VACANTES PRIMER CONCURSO DE NOMBRAMIENTO 2012 – 2013

TOTAL DE VACANTES	**2012**	**2013**
	3970	3909
VACATES DE SELECCIÓN	**2012**	**2013**
	3673	3755



COMPARATIVO DE DOCENTES SELECCIONADOS PERIODO ESCOLAR 2011-2012

NOMBRAMIENTOS		
TIPO DE CONCURSO	**2011**	**2012**
PRIMER CONCURSO	**3,822**	3,673
SEGUNDO CONCURSO	**813**	430
DIRECTIVOS	**217**	---------
TOTAL	**4,852**	**4,103**

PRE-RESULTADOS DEL PRIMER CONCURSO DE NOMBRAMIENTO AÑO ESCOLAR 2013

MINISTERIO DE EDUCACIÓN
CONCURSO DE NOMBRAMIENTO

Año 2013 Concurso NOMBRAMIENTO Vuelta 1°V

TOTALES

REPORTE

Vacantes Seleccionadas: 3637

Vacantes sin Seleccionar: 40

Disponibles sin Rehacer:

TOTALIZAR:

Vacantes Eliminadas: 72

26

Vacantes Desiertas Sin Solicitantes: 82

Total Desiertas

Total de Desiertas Con Solicitantes: 70

159

Total Desiertas No Procede: 7

Vacantes Rehacer: 2

Total 3908

TOTALES DE CONCURSO

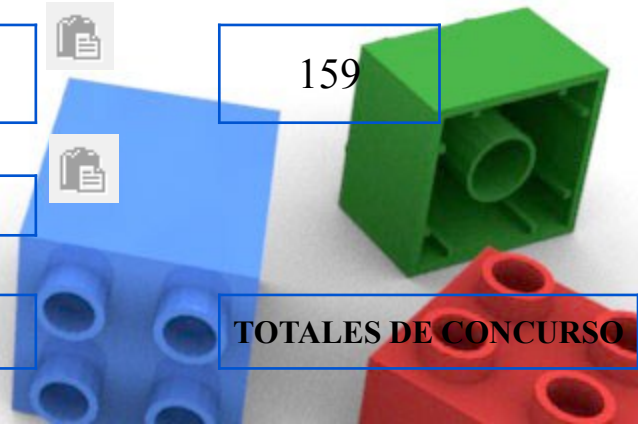

TRASLADOS 2012



COMPARATIVO DE DOCENTES SELECCIONADOS PERIODO ESCOLAR 2011-2012

TRASLADOS		
TIPO DE CONCURSO	**2011**	**2012**
PRIMER CONCURSO-PUNTUACIÓN	1,161	887
SEGUNDO CONCURSO-AÑOS DE SERVICIOS	503	1,926
TERCER CONCURSO-PUNTUACIÓN	397	
TOTAL	**2,061**	**2,883**



PROGRAMAS ESPECIALES
AÑO 2012



PROGRAMAS ESPECIALES
AÑO 2012

PROGRAMAS ESPECIALES	CANTIDAD DE DOCENTES
Premedia Multigrado	719
Educación Básica	296
Mides Meduca	30
Tecnoeducame	20
Aula Mentor	10
Terminación de Estudios	401
Teleeducación	142
Telebásica	361
TOTAL	**1,979**



CONCURSO DE SUPERVISORES, DIRECTORES Y SUBDIRECTORES DE CENTROS EDUCATIVOS A NIVEL NACIONAL

AÑO 2012



REGIÓN	CANTIDAD DE VACANTES
Bocas del Toro	23
Coclé	27
Colón	32
Chiriquí	24
Darién	7
Embera Wonaan	6
Kuna Yala	6
Herrera	20
Los Santos	10
Ngobe Bugle	24
Panamá Centro	51
Panamá Este	14
Panamá Oeste	35
San Miguelito	43
Veraguas	28
TOTAL:	**350**

GRÁFICA No. 2

VACANTES POR REGIÓN EDUCATIVA

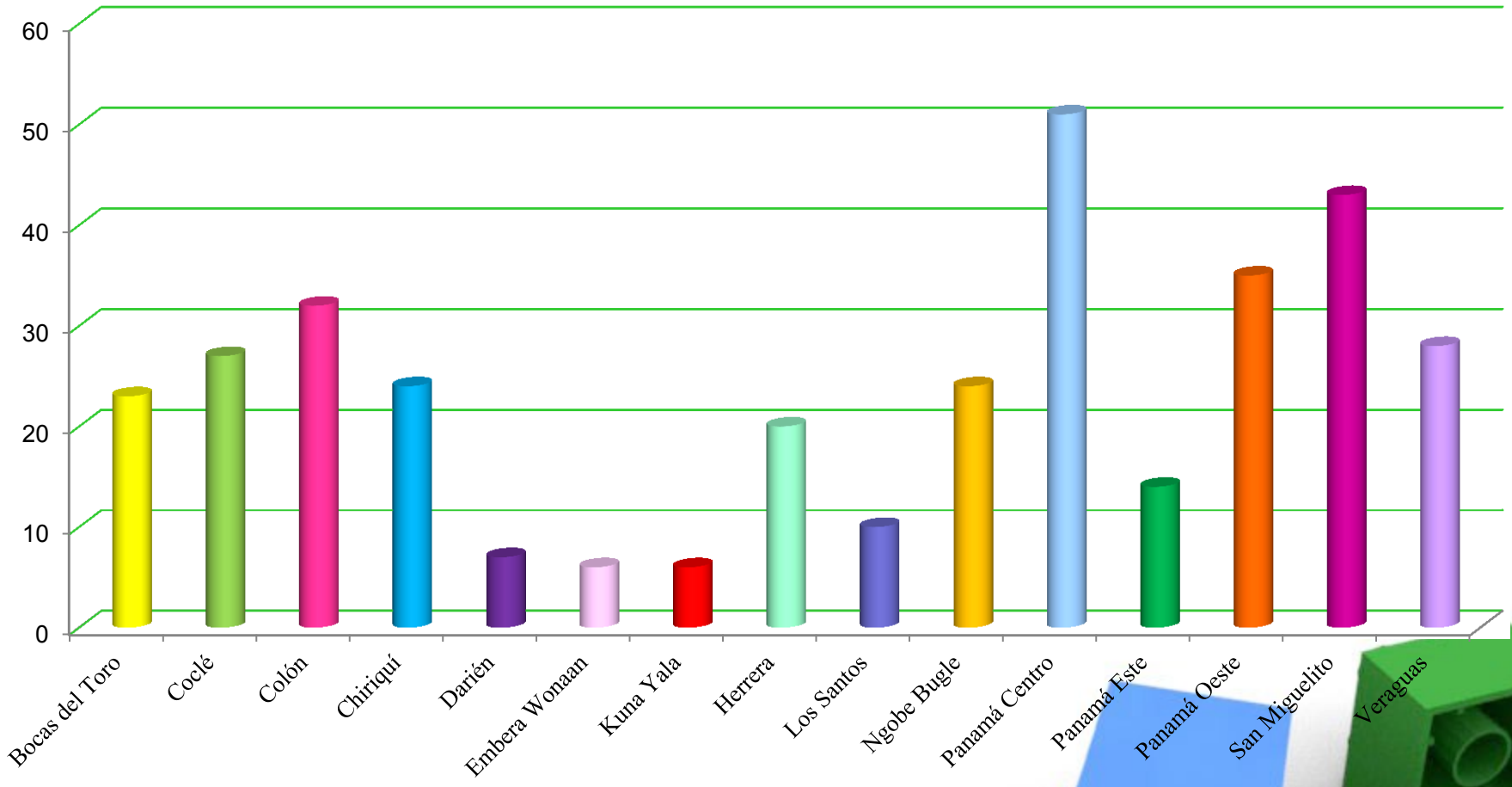

LISTADO DE PARTICIPANTES POR REGIÓN DIRECTIVOS 2012

No.	REGIONALES	CANTIDAD DE PARTICIPANTES
1	BOCAS DEL TORO	35
2	COCLÉ	55
3	COLÓN	41
4	CHIRIQUÍ	85
5	HERRERA	59
6	LOS SANTOS	20
7	PANAMÁ CENTRO	112
8	PANAMÁ OESTE	48
9	PANAMÁ ESTE	8
10	SAN MIGUELITO	51
11	VERAGUAS	105
12	DARIÉN	1 (NO LLEGÓ)
13	KUNA YALA	0
TOTAL		619

RESULTADOS DEL CONCURSO DIRECTIVOS 2012

RESULTADO DEL ANALISIS DE EXPEDIENTES, ENTREVISTA Y PRUEBA		
DENTRO	379	
PARTICIPANTES EN LOS 10 PRIMEROS LUGARES	355	
FUERA	237	
DESIERTAS **72**	55	Sin solicitantes
	17	Con solicitantes (no proceden)

PROCESO DE VACANTES EN LÍNEA (PROVEL) 2012



Cantidad de docentes con contraseñas al 22 de noviembre de 2012

5,719
Nuevos

11,761
Usuarios
con
contraseñas

5,568
Activos

474
Bloqueados

804 Vacantes Ofertadas En Áreas De Difícil Acceso AÑO 2012

302 Bocas del Toro

180 Chiriquí

113 Darién

50 Veraguas

30 Panamá Este

25 Coclé

49 Kuna Yala

37 Colón

Regiones con menos vacantes en áreas de difícil acceso

11 Panamá Oeste

3 Los Santos

2 San Miguelito

1 Panamá Centro

1 Herrera



Relación: Oferta -vs- Demanda

1226 vacantes ofertadas en PROVEL

1071 Docentes Seleccionados

CANTIDAD DE VACANTES OFERTADAS
POR REGIÓN - PROVEL 2012

REGIÓN EDUCATIVA	TOTAL DE VACANTES	VACANTES DE MAESTROS DE GRADO	TIPO DE VACANTE		
			ESC. NORMAL	UNIVERSIDAD	SIN TIPO
BOCAS DEL TORO	**159**	88	44	44	0
CHIRIQUÍ	**244**	132	64	68	1
COCLÉ	99	58	28	30	0
COLÓN	72	42	22	20	0
DARIÉN	64	21	10	11	0
HERRERA	25	12	6	6	0
KUNA YALA	30	22	11	11	0
LOS SANTOS	32	13	6	7	0
PANAMÁ CENTRO	**129**	58	29	29	0
PANAMÁ ESTE	31	18	9	9	0
PANAMÁ OESTE	**157**	69	34	35	0
SAN MIGUELITO	**104**	41	20	21	0
VERAGUAS	80	40	19	21	0
TOTALES	**1226**	**614**	**302**	**312**	**1**

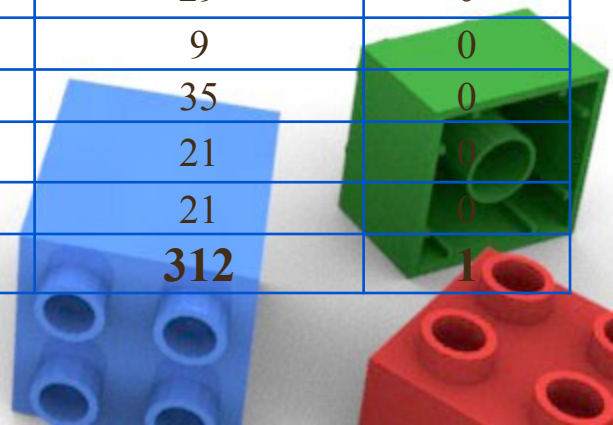

Reportes de Ejecución de PROVEL
Del 16 de abril al 21 de noviembre de 2012

158 vacantes sin cubrir

1071 vacantes seleccionadas

119 vacantes pendientes en el Despacho que no se cubrieron; 29 vencieron las licencias; 10 anuladas o eliminadas

198 vacantes seleccionadas por el Despacho Superior

873 seleccionados por sistema

Balance

1071 docentes seleccionados (87.2%)

158 vacantes que no se cubrieron (12.8%)



Mejoras Realizadas al Sistema Actual de PROVEL

Existe restricción para participar en 3ra. Vuelta y 5ta. Vuelta para no seleccionar a los docentes que han sido seleccionados, de forma que podamos evitar que docentes estén inhabilitados, se postulen nuevamente.

Los Comisionados y los analistas de las Regiones solicitaron que aparezca en las consultas por cédula, cuando el docente es seleccionado.

Se colocó la palabra “seleccionada” en la vacante que fue seleccionada.

Que no desaparezca la información que se registra de las vacantes a las que participó el docente, es decir, cuando se haga la consulta por cédula, se muestren todas las vacantes a las que el docente participó incluyendo aquella donde fue SELECCIONADO.

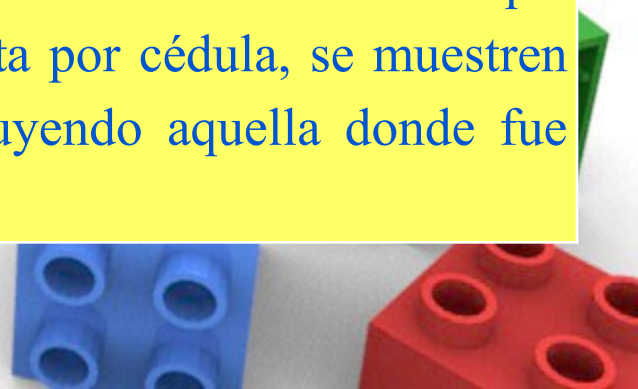

Mejoras Realizadas al Sistema Actual de PROVEL

Se colocó una bolsa para las vacantes que subirán a la web, de forma que se puedan revisar el día anterior y que suban los días que se determinó que subirán las vacantes.

Se modificó la pantalla de SIARHE para que al grabar la vacante aparezca el inicio y término de la gravidez.

La pantalla de SIARHE muestra la prelación en aquellas vacantes donde se requiere.

Los Comisionados, los Analistas de la Región y Carrera Docente, solicitan que en esta pantalla (SIARHE) aparezca la Cátedra y la Región Educativa al llamar la vacante.

Se arregló no tomó posesión en la pantalla que validan los analistas en SIARHE.

Se agregó en la pantalla de Calendario más líneas de texto. (SIARHE)

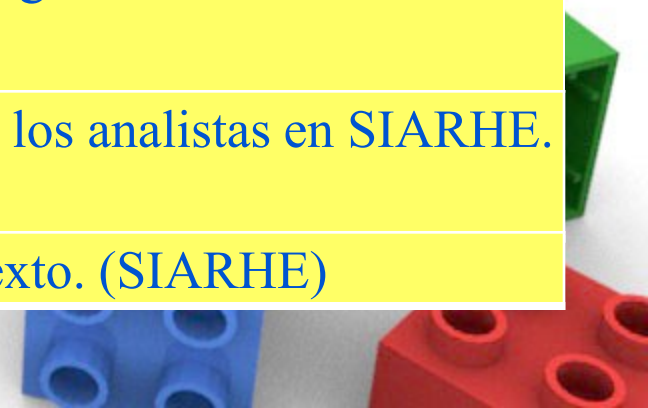

Mejoras Realizadas al Sistema Actual de PROVEL

Día de selección automático (Anunciar en el correo, solicitud de los analistas).

Se modificó la pantalla de totales de concurso para que no afecte las que están activas.

Se colocó ESTE MENSAJE EN ROJO "Recuerde que si usted está laborando, participa por una vacante y es seleccionado deberá elegir cuál vacante ocupar", EN PROVEL.

Se agregó Hora y fecha a la TERNA y en la LISTA DE ELEGIBLES.

ESCUELAS DE EXCELENCIA PRIMER CONCURSO



MINISTERIO DE EDUCACIÓN
DIRECCIÓN NACIONAL DE RECURSOS HUMANOS
DEPARTAMENTO DE CARRERA DOCENTE

CANTIDAD DE CONCURSANTES EN EL CONCURSO DE ESCUELAS MODELOS POR REGIÓN

REGIÓN EDUCATIVA	DIRECTIVOS	MAESTROS Y PROFESORES	TOTAL DE CONCURSANTES
BOCAS DEL TORO	0	0	0
CHIRIQUÍ	0	8	8
COCLÉ	0	17	17
COLÓN	0	1	1
DARIÉN	0	0	0
HERRERA	0	5	5
KUNA YALA	0	0	0
LOS SANTOS	1	2	3
PANAMÁ CENTRO	9	111	120
PANAMÁ ESTE	1	19	20
PANAMÁ OESTE	8	151	159
SAN MIGUELITO	2	55	57
VERAGUAS	0	15	15
TOTALES	**21**	**384**	**405**



Cantidad de Docentes que pasaron a la Fase de Evaluación de Competencia Escuela Modelo 2013

CANTIDAD DE DOCENTES	
DIRECTIVOS	7
MAESTROS Y PROFESORES	174
TOTAL	**181**



PRE-RESULTADOS DEL PRIMER CONCURSO DE ESCUELAS DE EXCELENCIA AÑO ESCOLAR 2013 – DOCENTES

MINISTERIO DE EDUCACIÓN
CONCURSO DE NOMBRAMIENTO

Año 2013 Concurso NOMBRAMIENTO Vuelta 2°V

TOTALES

REPORTE

Vacantes Seleccionadas: 0

Vacantes sin Seleccionar: 150

Disponibles sin Rehacer:

TOTALIZAR:

Vacantes Eliminadas: 0

52

Vacantes Desiertas Sin Solicitantes: 19

Total Desiertas

Total de Desiertas Con Solicitantes: 0

20

Total Desiertas No Procede: 1

Vacantes Rehacer: 98

Total 170

TOTALES DE CONCURSO



LOGROS Y PROYECCIONES 2012



LOGROS 2012
CARRERA DOCENTE

Se implementó el nuevo sistema de selección de docentes a través del Proyecto de Vacantes en Línea (PROVEL).

Se reforzó el personal con una contratación de 4 analistas , para cumplir satisfactoriamente con las acciones pendientes de los docentes.

Ajuste salarial para la jefatura del Departamento Jefa y Subjefa, de igual forma para las dos supervisoras y cinco (5) analista del Departamento de Carrera Docente.

Aumento salarial		Incremento Mensual	Incremento Anual
Supervisores Nacionales	(20)	B/. 225.00	B/. 54,200.00
Supervisores Regionales	(149)	B/. 175.00	B/. 312,900.00
Directores y Subdirectores	(572)	B/. 125.00	B/. 858,000.00

PROYECCIONES CARRERA DOCENTE

- Con la Ayuda de INFOGROUP se mejore las necesidades del Departamento en cuanto al tramites de todas las acciones que se realizan.
- Que se puedan subsanar todos los inconvenientes encontrados durante la ejecución del Proyecto de Vacantes en Línea y que cada día logremos ejecutar las acciones con efectividad y eficazmente.
- Que todas las acciones realizadas manualmente se capturen en el Sistema SIARHE.

OTRAS ACTIVIDADES 2012



DIAGRAMA DE EQUIPOS DE TRABAJO
CARRERA DOCENTE

GRUPO N°1

MIRNA YAÑEZ

VICTORIA ZANETTI

CONCURSOS Y NOTAS RECURSOS

KARINA URRIOLA

NICTÉ VALDÉS

DESSIREE RIVERA

PAULINA BORJA

YADIRA DE REMÓN

DENEYSEE SANCHEZ

BRENDA D´AMIL

JEFATURA

SUPERVISORAS

GRUPO N°2

DAMARIS JOHNSON

EDITH BURBANO

NOMBRAMIENTOS/MODIFICACIONES/ TRASLADOS Y ASCENSOS

NUVIA VARCASIA

VIODELDA BARRIA

EDILMA GARCÍA

CELMA SIMITÍ

GRACIELA ALMENGOR

COMP.TEC./DIF.ACC/PERMANENCIAS/ EQUIPARACIONES/MODIFICACIONES/ GASTOS DE SUP Y ALIMENTOS

CARLOS SANCHEZ

YANELA CABALLERO

MILKA JARAMILLO

CAPTURA DE PD Y PR



Dirección Nacional de Recursos Humanos		
Cuadro de Avances en la Ejecución de los planes 2012		
A diciembre del 2012		
Departamento de Administración de la Carrera Docente	2012	
Meta Plan de Desarrollo	Valoración de Cumplimiento	% Avance Plan Desarrollo
1. Simplificación de los procesos correspondientes a los procesos de todas las acciones de personal docente	24.0	60
1 Revisión de los procesos del Registro Permanente de Elegible	3.5	70
2 Coordinar con las unidades administrativas correspondientes, lo relacionado a las afinidades y prelaciones para que sean cónsonas a la realidad de los planes curriculares y las mismas sean legalizadas mediante Decreto	3.5	80
3 Creación del módulo en el sistema SIARHE, las modificaciones de nombramientos, permanencias, ascensos, compensaciones y nombramientos de programas especiales	3.5	70
4 Implementación de PROVEL	5.0	100



5	Evaluación de Resultados de PROVEL (Encuesta a través de la página web del Ministerio)	2.5	100
6	Fortalecimiento para el desempeño de los analistas a través de instructivos de procedimientos de todas las acciones del departamento para el mejor desempeño de sus funciones	2.5	70
7	Capacitación integral del personal del Departamento de Carrera Docente y de los Coordinadores de Recursos Humanos a Nivel Nacional	5.0	100
8	Implementación de la solicitud a través de Internet	4.5	100
9	Automatizar los años de servicios, regulares y en área de difícil acceso	1.5	30
	% Avance Total de Cumplimiento de Metas Planificadas	**24.0**	**75**

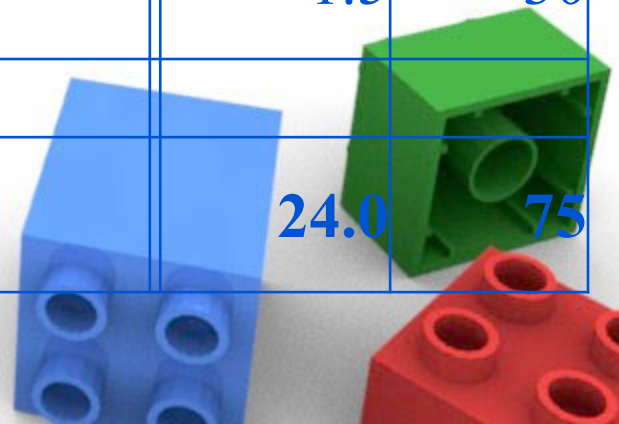

RESUMEN DE GESTIÓN
ANUAL 2012

- ✓ En el año 2012 se realizaron 2 concursos de nombramiento y 2 concursos de traslados.

- ✓ Se confecciona informe de las vacantes enviada por la Dirección General de Educación para que la Dirección Nacional de Recursos Humanos, proceda con el envio de las vacantes a las diferentes comisiones de selección de Personal Docente, para que se proceda con la selección del docente según la necesidad del centro educativo.

RESUMEN DE GESTIÓN ANUAL 2012

- ✓ En el mes de abril del año 2012, se implementa el nuevo sistema de selección de docentes a través del Proceso de Vacantes en Línea (PROVEL), Sistema que ha sido muy acogido por los docentes, debido que le da la oportunidad de concursar por un puesto de trabajo es de forma transparente y segura.

- ✓ Trámite para que un docente, pueda concursar en PROVEL

1. Analista de la Región Educativa crea usuario a los Docentes.
2. Analista personaliza la contraseña.
3. Analista cambia su contraseña.
4. Docente Participa
5. Analista revisa la solicitud cuando el docente la ingresó.
6. Comisión revisa la solicitud ingresada.
7. Analista revisa la solicitud (Comisión).
8. Despacho Superior Selecciona.

- ✓ Se implementó la solicitud a través de Internet (para el Proceso de Vacantes en Línea - PROVEL)**.**

- ✓ Se capacitó íntegramente el personal del Departamento de Carrera Docente y de los Coordinadores de Recursos Humanos a Nivel Nacional, para el Proceso de Vacantes en Línea.

RESUMEN DE GESTIÓN
ANUAL 2012

- ✓ El día 6 de noviembre de 2012 se publica la convocatoria del Concurso de Nombramiento para el año Escolar 2013, en dos diarios de la localidad.

- ✓ Del día 9 al 12 de noviembre se publica la Apertura del Concurso de Nombramiento para el año Escolar 2013.

- ✓ El día 30 de noviembre de 2012 se publica la Convocatoria del Concurso de Directores, Subdirectores y Docentes de las Escuelas Modelos.

- ✓ Los Centros Educativos de Formación Integral (Escuelas Modelos) son: Centro Educativo Guillermo Endara Galimany ubicado en la comunidad de Playa Leona, Distrito de La Chorrera y el Centro Educativo República de China (Taiwán) ubicado en la comunidad de Las Garzas de Pacora, Distrito de Panamá.

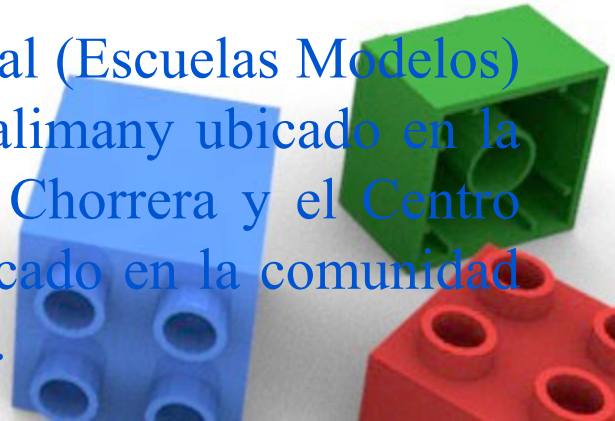

RESUMEN DE GESTIÓN ANUAL 2012

Se realizó el Presupuesto de Funcionamiento para el año escolar 2013, tomando en cuenta diferentes situaciones como por ejemplo:

- ✓ Posiciones de Docentes
- ✓ Programas Especiales
- ✓ Incremento de B/. 42.00 para efectos de adelanto de pago programado para el año 2013, siendo efectivo en Julio 2012.
- ✓ Estimación de Permanencia
- ✓ Estimación de Ascensos de Categoría
- ✓ Aumento a posiciones de directores, subdirectores y supervisores
- ✓ Entre otras



MEDUCA
PARA TODA LA VIDA
MINISTERIO DE EDUCACIÓN

DIRECCIÓN NACIONAL DE RECURSOS HUMANOS

PLAN DE RETIRO ANTICIPADO AUTOFINANCIABLE PRAA



ACCIONES RECIBIDAS
ENERO A DICIEMBRE 2012

ACCIÓN	ENERO	FEB	MAR	ABRIL	MAYO	JUN	JUL	AGOSTO	SEPT	OCT	NOV	DIC	TOTAL
CERTIFICACIONES JUBILACIÓN POR EL PRAA Y ARTÍCULO 15	86	27	91	92	42	123	111	113	53	117	69	23	947
CERTIFICACIONES DE INCONSISTENCIA	8	8	6	4	11	6	12	10	10	5	17	5	102
DEVOLUCIONES DE APORTES AL PRAA	6	1	3	9	5	8	6	4	4	6	2	3	57
SOLICITUDES DE JUBILACIÓN - PRAA	72	99	37	49	86	64	86	111	48	46	86	55	839
TARJETA TESTAMENTARIAS	41	8	14	6	21	22	21	26	7	25	47	1	239
INCLUSIONES - PRAA	3	2	1	1	555	0	3	16	1	29	2	0	613
INICIO DE LABORES	0	0	2	0	0	0	0	0	27	10	0	0	39
CESE DE JUBILACIÓN POR EL PRAA Y CUADROS DE VAC.	0	0	69	28	32	23	18	20	15	0	0	104	309
CESE DE PENSIÓN POR INVALIDEZ Y CUADROS DE VAC.	6	2	4	8	3	2	3	4	11	0	0	0	43
NOTIFICACIONES DE JUB. ESPECIAL LEY Nº 4 DEL 16 DE ENERO DE 2004	0	0	0	0	0	0	0	0	0	0	0	0	0
EXPEDIENTES DE JUB. ESPECIAL LEY Nº 24 DEL 27 DE JUNIO DE 2000	0	0	0	0	3	0	0	0	0	0	0	0	3
TOTAL	222	147	227	197	758	248	260	304	176	238	223	191	3,191

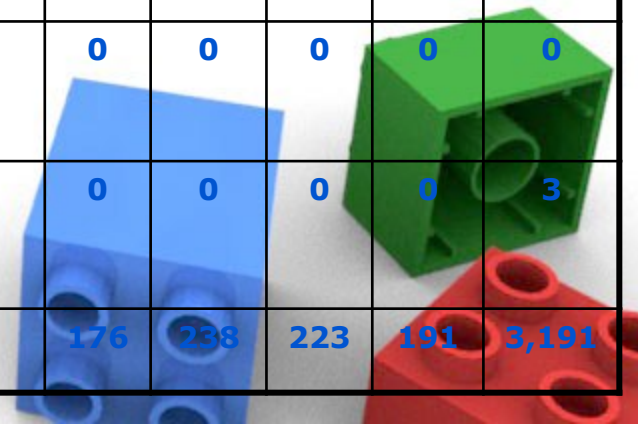

ACCIONES TRAMITADAS
ENERO A DICIEMBRE 2012

ACCIÓN	ENERO	FEB	MAR	ABRIL	MAYO	JUN	JUL	AGOSTO	SEPT	OCT	NOV	DIC	TOTAL
CERTIFICACIONES JUBILACIÓN POR EL PRAA Y ARTÍCULO 15	83	35	88	61	90	88	110	101	46	100	68	64	934
CERTIFICACIONES DE INCONSISTENCIA	4	13	3	8	10	5	9	9	13	5	16	9	104
DEVOLUCIONES DE APORTES AL PRAA	0	7	3	9	3	4	12	4	4	2	3	6	57
SOLICITUDES DE JUBILACIÓN - PRAA	53	98	69	41	83	53	103	95	64	70	83	32	844
TARJETA TESTAMENTARIAS	32	20	16	9	21	15	17	21	23	24	41	6	245
INCLUSIONES - PRAA	3	2	1	1	555	0	3	16	1	29	2	0	613
INICIO DE LABORES	0	0	2	0	0	0	0	0	27	10	0	0	39
CESE DE JUBILACIÓN POR EL PRAA Y CUADROS DE VAC.	0	0	69	28	32	23	18	20	15	0	0	104	309
CESE DE PENSIÓN POR INVALIDEZ Y CUADROS DE VAC.	3	4	9	3	2	4	3	2	1	17	8	8	64
NOTIFICACIONES DE JUB. ESPECIAL LEY Nº 4 DEL 16 DE ENERO DE 2004	0	0	0	0	1	0	1	0	1	0	0	0	3
EXPEDIENTES DE JUB. ESPECIAL LEY Nº 24 DEL 27 DE JUNIO DE 2000	3	0	0	0	0	0	2	0	3	0	0	0	8
TOTAL	181	179	260	160	797	192	278	268	198	257	221	229	3,220

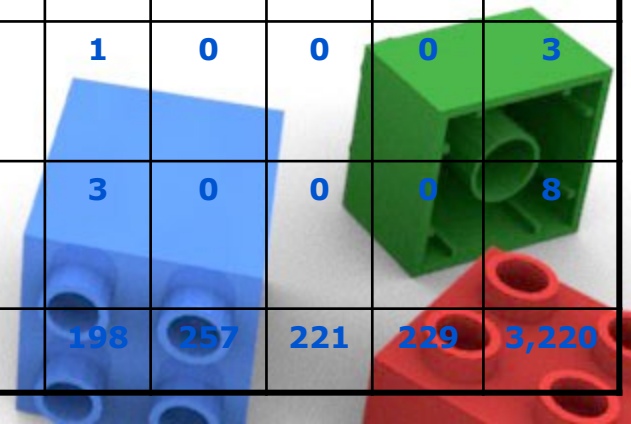

CERTIFICACIONES REMITIDAS A LAS REGIONALES - 2012

PROVINCIA	ENERO	FEB	MAR	ABRIL	MAYO	JUN	JUL	AGOSTO	SEPT	OCT	NOV	DIC	TOTAL
BOCAS DEL TORO	1	2	1	3	3	0	4	3	1	1	1	4	24
COCLÉ	5	15	2	7	9	0	5	11	3	8	1	5	71
COLÓN	0	1	2	3	13	0	3	7	4	8	0	3	44
CHIRIQUÍ	8	13	6	25	21	0	28	31	1	15	12	29	189
DARIÉN	0	0	0	0	0	0	0	0	0	0	0	1	1
HERRERA	4	7	10	0	6	0	8	11	5	7	1	5	64
KUNA YALA	0	3	0	1	2	0	0	0	0	0	0	0	6
LOS SANTOS	4	2	1	1	1	0	1	0	3	1	0	3	17
PANAMÁ CENTRO	5	8	0	15	6	0	9	10	2	18	5	6	84
PANAMÁ ESTE	0	0	0	2	0	0	1	1	1	1	0	0	6
PANAMÁ OESTE	4	2	5	9	4	0	3	9	3	2	0	3	44
SAN MIGUELITO	2	3	2	5	6	0	4	4	0	9	1	4	40
VERAGUAS	12	30	7	16	24	0	21	11	5	17	8	7	158
TOTAL	45	86	36	87	95	0	87	98	28	87	29	70	748

DOCUMENTOS DEVUELTOS A LAS REGIONALES POR:

(CORRECCIÓN DE NOMBRE, DOCUMENTOS INCOMPLETOS, ERROR EN LA FIRMA, DISTRIBUCIÓN DEL PORCENTAJE EN LA TARJETA TESTAMENTARIA, COLOCAR TRAZOS ENCIMA DE LAS PALABRAS)

2012

PROVINCIA	ENERO	FEB	MAR	ABRIL	MAYO	JUN	JUL	AGOSTO	SEPT	OCT	NOV	DIC	TOTAL
BOCAS DEL TORO	3	1	0	2	0	0	2	2	3	1	1	2	17
COCLÉ	1	1	0	2	0	0	1	2	3	1	3	3	17
COLÓN	1	0	0	1	0	0	0	0	2	2	2	3	11
CHIRIQUÍ	1	1	0	1	1	1	0	1	4	1	5	8	24
DARIÉN	0	0	0	0	0	0	0	0	0	0	0	1	1
HERRERA	0	0	0	1	1	1	0	1	1	2	3	4	14
KUNA YALA	1	0	0	0	0	0	0	0	0	0	0	0	1
LOS SANTOS	1	0	1	1	0	0	0	0	0	1	3	0	7
PANAMÁ CENTRO	0	0	1	1	0	0	0	1	2	1	2	0	8
PANAMÁ ESTE	1	1	0	0	0	0	0	0	0	0	0	0	2
PANAMÁ OESTE	1	2	1	1	0	0	0	2	0	1	1	2	11
SAN MIGUELITO	2	3	1	1	0	0	0	0	2	0	0	0	9
VERAGUAS	1	4	3	1	0	2	0	3	7	6	4	9	40
TOTAL	13	13	7	12	2	4	3	12	24	16	24	32	162

CUADRO COMPARATIVO
LABOR REALIZADA 2011 - 2012

ACCIÓN	2011	2012
CERTIFICACIONES DE AÑOS DE SERVICIO DE JUBILACIÓN POR EL PRAA Y ARTÍCULO 15	1,052	934
CERTIFICACIONES DE INCONSISTENCIA	82	104
DEVOLUCIONES DE APORTES AL PRAA	99	57
SOLICITUDES DE JUBILACIÓN POR EL PRAA	837	844
TARJETA TESTAMENTARIA	180	245
INCLUSIONES AL PRAA	611	613
INICIO DE LABORES	597	39
CESE DE JUBILACIÓN POR EL PRAA Y CUADROS DE VACANTES	406	309
CESE DE PENSIÓN POR INVALIDEZ Y CUADROS DE DE VACANTES	33	64
NOTIFICACIÓN DE EXPEDIENTES DE JUBILACIÓN LEY No. 4 DEL 16 DE ENERO DE 2004 * POR NOTIFICAR	36	3
EXPEDIENTES PARA SER ENVIADOS A LA CAJA DE SEGURO SOCIAL, LEY No. 24 DEL 27 DE JUNIO DE 2000	96	8
TOTAL	4,029	3,220

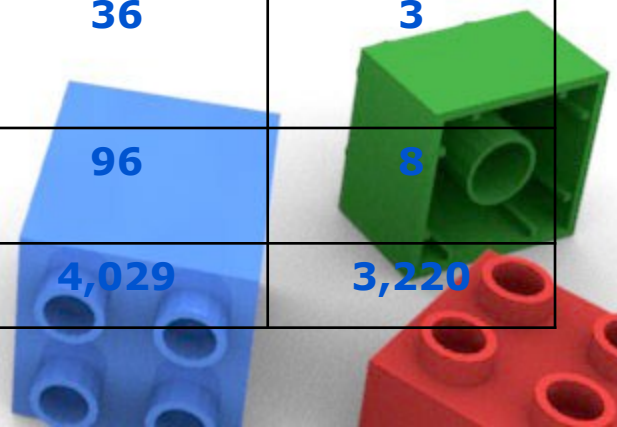

EDUCADORES QUE COTIZAN AL PLAN DE RETIRO ANTICIPADO AUTOFINANCIABLE (PRAA)

AÑO	TOTAL
2011	20,760
2012	20,719



OTRAS ACTIVIDADES

Durante el período de Enero a Diciembre de 2012, la Oficina del PRAA del MEDUCA participó de las siguientes actividades:

Giras realizadas por la Administración del Plan de Retiro Anticipado Autofinanciable (PRAA).

- Del 28 al 30 de marzo de 2012: Gira a la provincia de Chiriquí.
- El 29 de junio de 2012: Gira a la provincia de Panamá (San Miguelito y las Cumbres).
- Del 25 al 27 de julio de 2012: Gira a la provincia de Bocas del Toro.
- El 27 de septiembre de 2012: Gira a la Regional Educativa de Panamá Oeste.
- El 28 de septiembre de 2012: Gira a la provincia de Coclé.
- El 25 de octubre de 2012: Gira a la provincia de Los Santos.
- El 26 de Octubre de 2012: Gira a la provincia de Herrera.
- El 30 de noviembre de 2012: Gira a la provincia de Panamá Este.

No se realizaron giras a las provincias de Colón y Veraguas.

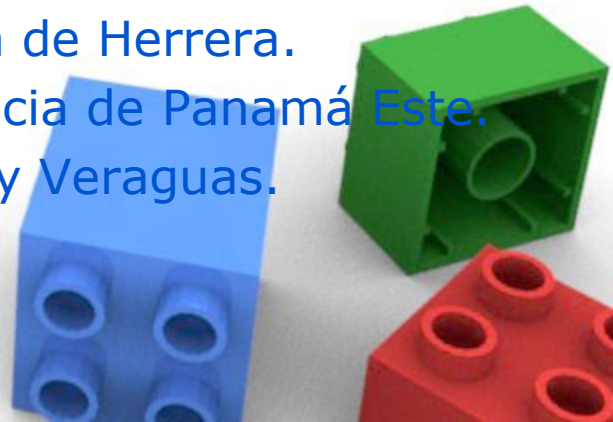

OTRAS ACTIVIDADES

De enero a diciembre de 2012, la Comisión del Plan de Retiro Anticipado Autofinanciable (PRAA), realizó las siguientes reuniones ordinarias:

El 1 de febrero de 2012, se presentó el calendario de reuniones y giras para el primer semestre:

- El 13 de enero de 2012.
- El 27 de enero de 2012.
- El 10 de febrero de 2012.
- El 2 de marzo de 2012.
- El 13 de abril de 2012.
- El 11 de mayo de 2012.
- El 13 de julio de 2012.
- El 10 de agosto de 2012.
- El 24 de agosto de 2012.
- El 12 de octubre de 2012.
- El 31 de Octubre de 2012.
- El 9 de noviembre de 2012.



OTRAS ACCIONES

Notas elaboradoras:

- Caja de Seguro Social **30**
- Direcciones Regionales Educativas **184**
- Administración del PRAA (C.S.S.) **177**
- Contraloría General de la República **56**
- Departamento de Planilla del Meduca **36**

Documentos enviados a la Caja de Seguro Social:

Educadores Jubilados con la Ley Nº 4 del 16 de enero de 2004

- Expedientes **15**

Educadores Jubilados con la Ley Nº 24 del 27 de junio de 2000

- Expedientes **8**

En cumplimiento al Decreto Ejecutivo 27 de 2 de Febrero de 2010, mediante la cual se incrementa la pensión otorgada a los educadores y educadoras jubilados (a) con la Ley 24 del 27 de junio de 2000, hemos concluido con el envió de ciento cuatro (104) expedientes hacia la Caja de Seguro Social, correspondiente a los reclamos recibidos en el Ministerio de Educación.

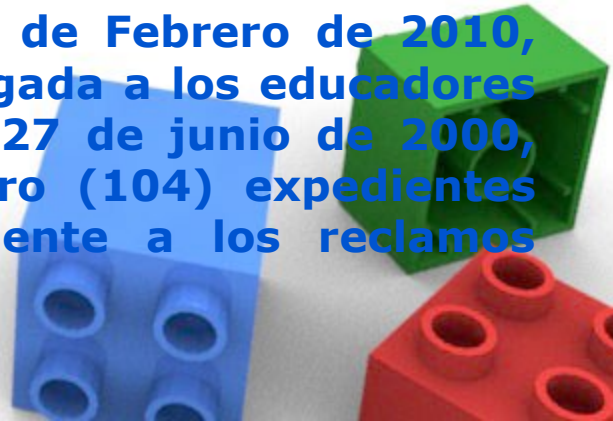

ATENCIÓN AL USUARIO

VISITAS ATENDIDAS	2011	2012
USUARIOS QUE FUERON ATENDIDOS EN LA OFICINA DEL PRAA	1,021	363



MEDUCA
PARA TODA LA VIDA
MINISTERIO DE EDUCACIÓN

DIRECCIÓN NACIONAL DE RECURSOS HUMANOS

DEPARTAMENTO DE RELACIONES LABORALES Y BIENESTAR DEL SERVIDOR PÚBLICO



SOLICITUDES DEL PERSONAL DOCENTE. ENERO A DICIEMBRE. AÑO: 2012

Mes	Enfermedad	Seguridad	Otros	TOTAL	No Proceden	Tramitados	Con V°B°
Enero	18	5	4	**27**	12	15	2
Febrero	18	3	11	**32**	17	15	12
Marzo	28	2	9	39	18	21	2
Abril	16	3	2	21	11	10	1
Mayo	15	2	4	21	12	5	20
Junio	8	1	1	10	4	4	-
Julio	15	5	3	23	9	14	3
Agosto	29	2	2	33	16	17	7
Septiembre	12	0	3	15	6	9	5
Octubre	15	4	4	23	8	11	-
Noviembre	24	4	2	30	7	19	7
Diciembre	12	2	-	14	4	8	5
Total	**210**	**33**	**45**	**288**	140	148	**64**

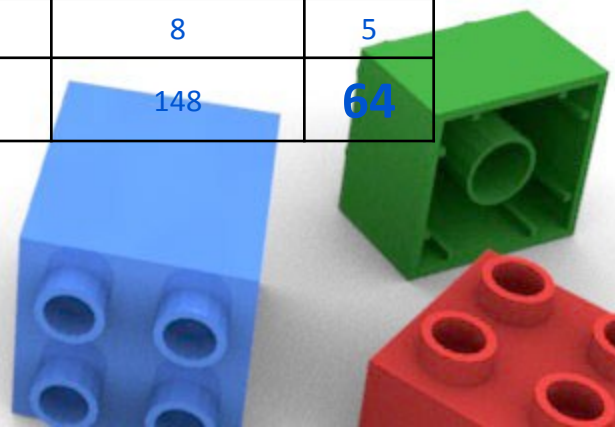

SOLICITUDES DEL PERSONAL ADMINISTRATIVO.
ENERO A JUNIO 2012

Motivos	Enero	Febrero	Marzo	Abril	Mayo	Junio	Total
Cambio de funciones por Salud Ocup.	1	1	1	1	0	0	**4**
Reporte de Enfermedad	1	1	3	2	1	1	**9**
Solic. De Traslado	0	0	1	0	3	0	**4**
Bonificación de C. Administrativa	1	3	8	6	1	3	**22**
Bonificación por fallecimiento del S.P.	1	2	0	2	3	3	**11**
Trámite de Pensión por invalidez	1	1	0	0	0	0	**2**
Total	**5**	**8**	**13**	**11**	**8**	**7**	**52**

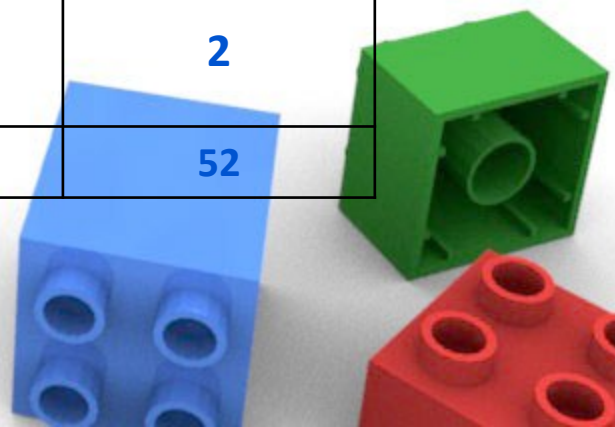

SOLICITUDES DEL PERSONAL ADMINISTRATIVO.
JULIO – DICIEMBRE. AÑO 2012

Motivos	Julio	Agosto	Sept.	Oct.	Nov.	Dic	Total
Cambio de funciones por Salud Ocup.	3	4	2	1	1	-	**11**
Reporte de Enfermedad	1	0	1	2	1	1	**6**
Solic. De Traslado	0	0	1	0	1	0	**2**
Bonificación de C. Administrativa	2	2	4	4	1	2	**15**
Bonificación por fallecimiento del S.P.	1	2	3	1	1	-	**8**
Trámite de Pensión por invalidez	1	1	0	0	0	0	**2**
Total	8	9	11	8	5	2	**44**
TOTAL ANUAL							**96**

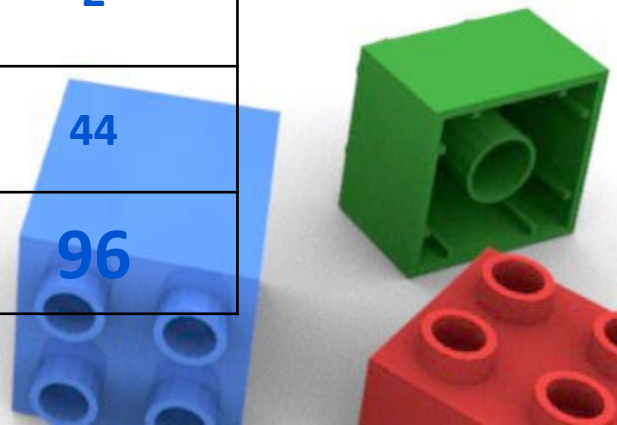

PROCESOS DISCIPLINARIOS ATENDIDOS

ENERO A DICIEMBRE . AÑO: 2012

SANCIONES	E	F	M	A	M	J	J	A	S	O	N	D	TOTAL
Amonestación Verbal	8	5	5	-	1	13	4	2	3	4	4	-	**49**
Amonestación Escrita	0	3	3	4	1	3	1	7	3	1	1	1	**28**
Suspensión	2	1	2	-	-	3	2	1	7	6	1	-	**25**
Destitución	3	1	1	2	-	1	0	0	0	-	-	-	**8**
Total	**13**	**10**	**11**	**6**	**2**	**20**	**7**	**10**	**13**	**11**	**6**	**1**	**110**



RELACIONES LABORALES: MAYO – DIC. 2012

Recursos Tramitados	M	J	J	A	S	O	N	D	total	Observación
Resoluciones que resuelven Recursos de reconsideración de cese.	2	6	8	10	6	7	9	4	52	A partir del mes de mayo 2012 se atienden estas nuevas asignaciones en el Depto. de Relaciones Laborales y Bienestar del S. P.-
Resoluciones que resuelven Recursos de reconsideración de concurso.	2	1	6	12	4	3	7	2	37	
Revisión de Proyectos de Resolución que resuelven recursos de reconsideración de cese e impugnaciones de concurso.	1	3	13	--	--	--	-	-	-	26
TOTAL	1	7	20	14	2	12	0	1	6	115



CAPACITACIÓN AL PERSONAL ADMINISTRATIVO: ENERO A JUNIO 2012

FECHA	TEMAS DE CAPACITACIÓN	CANTIDAD DE PARTICIPANTES	FACILITADORES	OBSERVACIONES
Enero	•Sobre el Decreto 600 •Proceso de Vacantes en Línea (PROVEL) •Inducción al personal de nuevo ingreso	**133**	Colaboradores del MEDUCA	
Febrero	•Conversatorio "Retiro de la Administración Pública •Acciones de Recursos Humanos - Panamá Oeste •Aplicación del Régimen Disciplinario •Calidad y Servicio al Cliente •Inducción al personal de nuevo ingreso	**107**	Colaboradores del MEDUCA, Funcionarios del Sector Público,	En Inducciones y capacitaciones sobre Régimen Disciplinario los funcionarios sugieren capacitar en este tema a los superiores inmediatos (Jefes, Directores de Escuela).
Marzo	•Charla SIACAP •Ética Pública para Gerentes •Prevención de Riesgo (Comité de Salud Ocupacional) • Prevención Vectores (Comité de Salud Ocupacional) •Simulacro de los Procesos de Vacantes en Línea •Programa de Inducción	**220**	Colaboradores del MEDUCA, Funcionarios del Sector Público, Universidades y ONGs	Algunas capacitaciones responden al Plan de Capacitación del Comité de Salud Ocupacional.

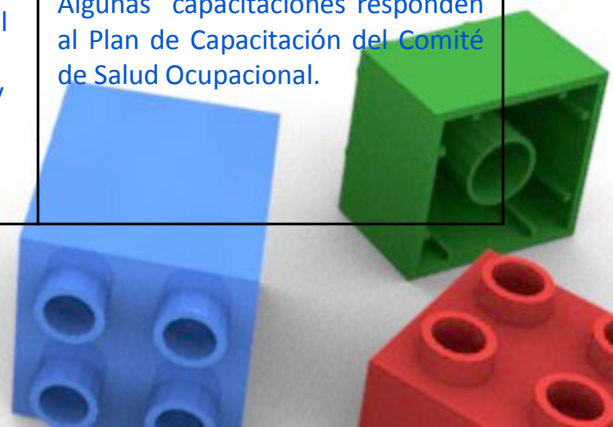

CAPACITACIÓN AL PERSONAL ADMINISTRATIVO - 2012

FECHA	TEMAS DE CAPACITACIÓN	CANTIDAD DE PARTICIPANTES	FACILITADORES	OBSERVACIONES
Abril	•Actualización Secretarial - Comunicación Efectiva - Acciones de RRHH - Manejo Confidencial Documentos - Estándares de Servicio •Inducción al personal de nuevo ingreso	**111**	Colaboradores del MEDUCA.	Durante la semana de las secretarias, las funcionarias manifestaron su agrado por recibir la capacitación y solicitaron capacitación continua.
Mayo	•Inducción •Atención y servicio al cliente	**33**	Colaboradores del MEDUCA.	
Junio	•Inducción •Atención y servicio al cliente •Curso de Liderazgo •Charla de Prev. De Vectores	**152**	Colaboradores del MEDUCA, Funcionarios del Sector Público	
Julio	•Huertos Caseros en área urbana •Inducción de personal	**187**	. Facilitadores externos y colaboradores del MEDUCA (RH)	



CAPACITACIÓN AL PERSONAL ADMINISTRATIVO - 2012

FECHA	TEMAS DE CAPACITACIÓN	CANTIDAD DE PARTICIPANTES	FACILITADORES	OBSERVACIONES
Agosto	•Atención y servicio al cliente •Sistema Penal acusatorio •Motivación laboral y manejo del estrés •Inducción	**137**	Facilitadores externos y colaboradores del MEDUCA (RH	
Septiembre	•Inducción •Interpretación de planos de construcción	**13**	INADEH Colaboradores de MEDUCA (RH)	
Octubre	•Inducción	**10**	Colaboradores de MEDUCA (RH)	
Noviembre	•Liderazgo basado en valores •Calidad y Servicio al cliente a trabajadores manuales •Inducción •Motivación laboral	**69**	INADEH Colaboradores de MEDUCA (RH)	
Diciembre	•La eficacia probatoria del informe de auditoría	**1**	Procuraduría de la Adm.	
TOTAL			**1,173**	



Otras Actividades Relevantes

- Celebración de fechas importantes con los funcionarios de planta central.
- Modificación al Resuelto de Reconocimiento por antigüedad laboral al personal administrativo. (Se agregó la entrega de pin al personal con 35 años de servicio).
- Se entregaron pines de reconocimiento por antigüedad laboral a nivel nacional, los pines de los 35 años de servicio para este año tuvieron un elemento diferente, se les agregó un brillante de zafiro.
- Toma de Fe de Vida presenciales y visitas domiciliarias a jubilados de la institución.
- Jornada de Valoración Cardiovascular, (masa corporal, peso y talla).
- Elaboración del Proyecto de Resuelto para modificar el artículo No.55 del Reglamento Interno, en relación con los permisos para las funcionarias para amamantar a sus hijos.

VERANO FELIZ

MEDUCA
PARA TODA LA VIDA
MINISTERIO DE EDUCACIÓN

. . . ACTIVIDADES RELEVANTES

SEMANA DE LAS SECRETARIAS, DÍA DEL PADRE, CAMINATA: DÍA MUNDIAL CONTRA EL TRABAJO INFANTIL, ENTREGA DE PINES, ANIVERSARIO DE LA INSTITUCIÓN

CAPACITACIONES: PROVEL, SIACAP, INDUCCIÓN, CALIDAD Y SERVICIO AL CLIENTE, ETICA, SISTEMA PENAL ACUSATORIO

MEDUCA
PARA TODA LA VIDA
MINISTERIO DE EDUCACIÓN

DIRECCIÓN NACIONAL DE RECURSOS HUMANOS

DEPARTAMENTO DE ORGANIZACIÓN DEL PERSONAL ADMINISTRATIVO



RESUMEN DE ACCIONES REALIZADAS POR EL DEPARTAMENTO DE ORGANIZACIÓN DEL PERSONAL ADMINISTRATIVO EN LOS MESES DE ENERO A JUNIO DE 2012

ACTIVIDAD	ENERO	FEBRERO	MARZO	ABRIL	MAYO	JUNIO	SUB TOTAL
Nombramientos Eventuales (Resuelto).	287	132	396	236	127	221	1399
Nombramientos Eventuales (PR).	107	70	180	161	185	224	927
Nombramientos Interinos (Decreto).	20	174	20	12	17	36	279
Nombramientos Interinos (PD).	141	136	26	40	42	27	412
Nombramientos Permanente (Decreto).	6	2	15	14	10	16	63
Nombramientos Transitorio (Decreto)	7						7
Nombramientos Transitorio (PD)	10						10
Nombramientos de Continuidad.	2922			1	11	98	3032
Declaraciones sin efecto Permanente (Decreto).	13	15		3		4	35
Declaraciones sin efecto Permanente (PD)	3	7	9	4	1	9	33
Declaraciones sin efecto Interinos (Decretos)	7	3	10		6	3	29
Declaraciones sin efecto Interinos (PD)	4	1		3	7	2	17
Declaraciones sin efecto Eventuales (Resueltos)	16	3	16	4	4	8	51
Declaraciones sin efecto Eventuales (PR)		1	3	10	3	5	22
Modificaciones Eventuales (Resuelto)	58	26	5	10	9	5	113
Modificaciones Eventuales (PR)	16	1	3	8	6	14	48
Modificaciones Interino (PD)	4	2		3	15	3	27
Modificaciones Permanentes (PD)					29		29
Periodo Adeudado (Resueltos)		1	34	24	3	1	63
Reintegro y pago de salarios	13	5	1	1	2	1	23
Contratos por Servicios Profesionales	9	1		16			26
Traslados (Resuelto)	3	6	10	6	14	11	50
Traslados (PR)		5	6	1	7	5	24
Asignación de Funciones (Resuelto)	8	66	82	28	18	7	209
Asignación de Funciones (PR)					2		2
Cancelación (Resuelto)	1	0		0		0	1
Se deja sin efecto asignación de funciones	4	4	1	8	2	15	34
Encargar (PR) Y (Resuelto)	1		1		0		2
Ajuste de Salario (Decreto)		2	31				33
Ajustes de Salario (PD)	25		1		43		69
Ajuste de Salario (Resuelto)				3	40	6	49
TOTAL	**3685**	**663**	**850**	**596**	**603**	**721**	**7118**

RESUMEN DE ACCIONES REALIZADAS POR EL DEPARTAMENTO DE ORGANIZACIÓN DEL PERSONAL ADMINISTRATIVO EN LOS MESES DE JULIO A DICIEMBRE 2012

ACTIVIDAD	JULIO	AGOSTO	SEPTIEMBRE	OCTUBRE	NOVIEMBRE	DICIEMBRE	TOTAL
Nombramientos Eventuales (Resuelto).	149	88	103	165	147	26	2077
Nombramientos Eventuales (PR).	151	189	183	0	128	7	1585
Nombramientos Interinos (Decreto).	20	18	0	6	11	4	338
Nombramientos Interinos (PD).	13	1	2	8	29	5	470
Nombramientos Permanente (Decreto).	16	5	36	17	7	1	145
Nombramientos de Continuidad.	0	0	0	984	3807	438	5258
Declaraciones sin efecto (Decreto).	12	4	6	1		7	56
Declaraciones sin efecto Permanente (PD)	9	14	3	6	12	1	68
Declaraciones sin efecto Interinos (Decretos)	13	5	5	3	2	0	49
Declaraciones sin efecto Interinos (PD)	2	2	1	4	6	0	44
Declaraciones sin efecto (Resueltos)	4	1	2	16		9	85
Declaraciones sin efecto (PR)	4	7	6	7	14	3	57
Modificaciones Eventuales (Resuelto)	11	7	4	9	8	8	88
Modificaciones Eventuales (PR)	1	4	9	8	6	12	70
Modificaciones Interino (PD)	7	3	12	4	6	3	129
Periodo Adeudado (Resuelto)	4	2	2	6	1	3	70
Reintegro y pago de salarios	2	7	3	1	1	1	34
Contratos por Servicios Profesionales	1	2	1	1	1	0	39
Traslados (Resuelto)	1	1	6	2	1	13	104
Traslados (PR)	7	1	6	5	12	5	62
Asignación de Funciones (Resuelto)	7	9	8	50		87	567
Asignación de Funciones (PR)	27	31	142	0	5	0	51
Cancelación (Resuelto)	0	0	1	0	204	0	93
Encargar (PR) Y (Resuelto)	2	66	1	0		0	213
Se deja sin efecto asignación de funciones	3	1	0	2	3	2	13
Ajustes de Salario (PR)	2	2		2	1	1	25
Ajustes de Salario (Resuelto)			20	1		0	43
Gastos de Supervisión (PR)	0	0	3	0	5	0	28
Ajustes de Salario (PD)	7	8	11	6		0	39
Ajustes de Salario (Decreto)						3	75
							49
TOTAL	475	478	576	1314	4417	639	12924

GESTIÓN REALIZADA EN LOS MESES DE ENERO A JULIO 2012

ACTIVIDAD	ENERO	FEBRERO	MARZO	ABRIL	MAYO	JUNIO	SUB TOTAL
Notas de Inicio	27	67	135	131	64	99	523
Notas de Comunicación	85	95	283	108	161	68	800
Notas varias	91	85	105	73	85	102	541
Notas de ceses	39	17	9	13	11	11	100
Notas de Reintegro	5	2	0	0	2	1	10
Notas de Encargo	3	0	0	0	0	0	3
Notas de traslados	2	5	8	7	12	3	37
Tomas de Posesión	239	32	30	67	84	31	483
Personas atendidas	241	78	666	70	104	95	1,254
Expedientes Enviados al Depto. de Archivo	176	494	1,456	271	273	462	3,132
Hojas de Perfiles	50	42	60	30	65	100	347
TOTAL	958	917	2,752	770	861	972	7,230

GESTIÓN REALIZADA EN LOS MESES DE JULIO A DICIEMBRE 2012

ACTIVIDAD	JULIO	AGOSTO	SEPTIEMBRE	OCTUBRE	NOVIEMBRE	DICIEMBRE	TOTAL
Notas de Inicio	14	43	31	31	10	99	751
Notas de Comunicación	79	177	92	124	148	68	1,488
Notas varias	54	58	93	91	75	102	1,014
Notas de ceses	9	18	16	20	19	11	193
Notas de Reintegro	0	1	0	2	1	1	15
Notas de Encargo	0	0	0	1	2		6
Notas de traslados	5	0	7	2	7	3	61
Tomas de Posesión	32	38	42	37	52	31	781
Personas atendidas	62	75	125	36	104	95	1,751
Expedientes Enviados al Depto. de Archivo	0	468	311	195	0	462	4,568
Hojas de Perfiles	170	215	228	235	335	25	1,783
TOTAL	425	1093	945	774	753	872	12,188

Pruebas Psicológicas aplicadas a colaboradores de la Institución y aspirantes a diferentes cargos.

ACTIVIDADES	ENERO	FEB.	MARZO	ABRIL	MAYO	JUNIO	SUB TOTAL
Pruebas Psicológicas aplicadas a colaboradores de la Institución y aspirantes a diferentes cargos	6	6	25	14	22	26	99
Entrevistas psicológicas a colaboradores de la Institución y aspirantes a diferentes cargos.	6	6	50	8	11	13	94
Entrega de Informes psicológicos e Informe de entrevista.	6	6	25	8	11	13	69

Pruebas Psicológicas aplicadas a colaboradores de la Institución y aspirantes a diferentes cargos.

ACTIVIDADES	JULIO	AGOSTO	SEPTIEMBRE	OCTUBRE	NOVIEMBRE	DICIEMBRE	TOTAL
Pruebas Psicológicas aplicadas a colaboradores de la Institución y aspirantes a diferentes cargos	16	18	10	16	16	3	169
Entrevistas psicológicas a colaboradores de la Institución y aspirantes a diferentes cargos.	8	9	5	8	8	3	135
Entrega de Informes psicológicos e Informe de entrevista.	8	9	5	8	8	3	110

MODIFICACIONES A LA ESTRUCTURA DEL AÑO 2012.

DETALLE	ENERO		FEBRERO		MARZO	
Personal Transitorio (002)	Eliminación de Posiciones	54	Eliminación de Posiciones	0	Eliminación de Posiciones	58
	Modificación de Posiciones	48	Modificación de Posiciones	2	Modificación de Posiciones	55
	Disminución de Posiciones	0	Disminución de Posiciones	10	Disminución de Posiciones	3
	Aumento de posiciones	0	Aumento de posiciones	0	Aumento de posiciones	0
Personal Sueldo Fijo (001)	Eliminación de Posiciones	0	Eliminación de Posiciones	0	Eliminación de Posiciones	1
	Modificación de Posiciones	43	Modificación de Posiciones	8	Modificación de Posiciones	20
	Disminución de Posiciones	57	Disminución de Posiciones	10	Disminución de Posiciones	27
	Modificación de Cargos	0	Modificación de Cargos	1	Modificación de Cargos	3
Personal Sueldo Fijo (004)	Eliminación de Posiciones	4	Eliminación de Posiciones	0	Eliminación de Posiciones	2
	Modificación de Posiciones	11	Modificación de Posiciones	0	Modificación de Posiciones	4
	Disminución de Posiciones	17	Disminución de Posiciones	0	Disminución de Posiciones	0
	Incremento de posiciones	0	Incremento de posiciones	0	Incremento de posiciones	0

MODIFICACIONES A LA ESTRUCTURA DEL AÑO 2012.

DETALLE	ABRIL		MAYO		JUNIO	
Personal Transitorio (002)	Eliminación de Posiciones	25	Eliminación de Posiciones	35	Eliminación de Posiciones	45
	Modificación de Posiciones	48	Modificación de Posiciones	72	Modificación de Posiciones	0
	Disminución de Posiciones	2	Disminución de Posiciones	35	Disminución de Posiciones	9
	Aumento de posiciones	0	Aumento de posiciones	0	Aumento de posiciones	63
Personal Sueldo Fijo (001)	Eliminación de Posiciones	0	Eliminación de Posiciones	0	Eliminación de Posiciones	1
	Modificación de Posiciones	21	Modificación de Posiciones	8	Modificación de Posiciones	7
	Disminución de Posiciones	22	Disminución de Posiciones	14	Disminución de Posiciones	13
	Modificación de Cargos	13	Modificación de Cargos	7	Modificación de Cargos	0
Personal Sueldo Fijo (004)	Eliminación de Posiciones	4	Eliminación de Posiciones	0	Eliminación de Posiciones	2
	Modificación de Posiciones	11	Modificación de Posiciones	0	Modificación de Posiciones	4
	Disminución de Posiciones	17	Disminución de Posiciones	0	Disminución de Posiciones	0
	Incremento de posiciones	0	Incremento de posiciones	0	Incremento de posiciones	34

MODIFICACIONES A LA ESTRUCTURA DEL AÑO 2012.

DETALLE	JULIO		AGOSTO		SEPTIEMBRE	
Personal Transitorio (002)	Eliminación de Posiciones	42	Eliminación de Posiciones	17	Eliminación de Posiciones	91
	Modificación de Posiciones	0	Modificación de Posiciones	37	Modificación de Posiciones	42
	Disminución de Posiciones	2	Disminución de Posiciones	1	Disminución de Posiciones	1
	Aumento de posiciones	44	Aumento de posiciones	19	Aumento de posiciones	50
Personal Sueldo Fijo (001)	Eliminación de Posiciones	2	Eliminación de Posiciones	0	Eliminación de Posiciones	0
	Modificación de Posiciones	35	Modificación de Posiciones	9	Modificación de Posiciones	0
	Disminución de Posiciones	22	Disminución de Posiciones	11	Disminución de Posiciones	51
	Modificación de Cargos	13	Modificación de Cargos	0	Modificación de Cargos	0
Personal Sueldo Fijo (004)	Eliminación de Posiciones	1	Eliminación de Posiciones	0	Eliminación de Posiciones	0
	Modificación de Posiciones	11	Modificación de Posiciones	0	Modificación de Posiciones	0
	Disminución de Posiciones	11	Disminución de Posiciones	0	Disminución de Posiciones	1
	Incremento de posiciones	3	Incremento de posiciones	0	Incremento de posiciones	0

MODIFICACIONES A LA ESTRUCTURA DEL AÑO 2012.

DETALLE		TOTAL
Personal Transitorio (002)	Eliminación de Posiciones	367
	Modificación de Posiciones	352
	Disminución de Posiciones	63
	Aumento de posiciones	176
Personal Sueldo Fijo (00	Eliminación de Posiciones	4
	Modificación de Posiciones	151
	Disminución de Posiciones	270
	Modificación de Cargos	24
Personal Sueldo Fijo (004)	Eliminación de Posiciones	13
	Modificación de Posiciones	41
	Disminución de Posiciones	39
	Incremento de posiciones	37

TOTAL 1537



Solicitud Presupuestaria

DETALLE	PROPUESTA			APROBADA		
	Posiciones	Mensual	Anual	Posiciones	Mensual	Anual
LEY ESPECIAL CORRESPONDE CAMBIO DE CATEGORIA-2013	23	2,980.00	35,760.00	23	2,980.00	35,760.00
TRABAJADOR SOCIAL	11	1,805.00	21,660.00	11	1,805.00	21,660.00
PSICOLOGO	12	1,175.00	14,100.00	12	1,175.00	14,100.00
SEGURO EDUCATIVO PARTIDA (0,07,2,8,010,03,00,001) FONDO DE ADMINISTRACIÒN Y SUPERVISIÒN DEL FECE	27	15,296.00	183,552.00	27	15,296.00	183,552.00
POSICIONES NUEVAS-2013	22	14,296.00	171,552.00	22	14,296.00	171,552.00
AJUSTE DE PERSONAL DEL FECE	5	1,000.00	12,000.00	5	1,000.00	12,000.00

NOTA: *Se inicia la elaboración del Anteproyecto de Presupuesto de la Asamblea Nacional de Diputados para la presentación de la vista presupuestaria del año 2013.*

SOLICITUDES DE VIABILIDAD PRESUPUESTARIA

NOTA	NOMBRE - CEDULA	DEPENDENCIA	CARGO-SUELDO	EFECTIVIDAD
DNRRHH-DOPA 108.3.[illegible] 10/1/2012 Atendido	María E. Holguín Pas.242-87392 Luz María Ruíz Pas.26553968	C.O.I.F. La Anunciación C.O.I.F. La Anunciación	Instructor Vocacional Instructor Vocacional	13/2 al 3/12/2012 13/2 al 3/12/2012
DNRRHH-DPA 108.21355 20/1/2012 Atendido	Rosa Castillo 8-456-209 María De Los Santos González 9-178-949	Escuela La Mesa I.P.T. Jeftan B. Duncan	Trabajador Manual B/.375.00 Secretaria B/.500.00	18/4 al 30/7/11 1/11 al 31/12/10 y 3/1/ al 31/12/11
DNRRHH-DPA 108.3.1736 16/2/2013 Atendido	Celso Barb 4-253-462	Departamento de Compras	Administrador B/.3,000,00	18/7 al 15/9/2011
DNRRHH-DPA 108.3.2542 23/2/2012 Atendido	Abdiel Menchaca 3-720-480	Dir. Reg. de Educación de Panamá Este	Inspector de Nutrición B/,500,00	3/1 al 31/12/2012
DNRRHH-DPA 108.3.1625 27/2/2012 Atendido	Vicenta Pacheco 5-14-1322 Joel Srel 10-710-2030	Dir. Nal. de Nutrición y Salud Escolar Dir. Nal. de Nutrición y Salud Escolar	Inspector de Nutrición B/,500,00 Inspector de Nutrición B/,500,00	09/10/2005 07/07/2009
DNRRHH-DPA 108.3.[illegible]063 13/4/2012 Atendido	Rosa María Murillo	Dir. Reg. de Educación de Panamá Este	Inspector de Nutrición B/,50.00	Gasto de Movilización 3/1 al 31/12/2012

NOTA	NOMBRE - CEDULA	DEPENDENCIA	CARGO-SUELDO	EFECTIVIDAD
DNRRHH-DPA 108.3.3907 16/4/2012 Atendido	Eneida Guerra	Dir. Reg. de Educación de Panamá Este	Inspector de Nutrición B/,50,00	Gasto de Movilización 5/5 al 31/12/2012
DNRRHH-DPA 108.3.5143 20/4/2012 Atendido	Rosa Abad Carrillo 3-66-1327	Dir. de Cooperación Interna	Coordinador de Planes y Programas	15/4 al 30/6/2012
DNRRHH-DPA 108.3.1536 29/5/2012 Atendido	Doraida Polanco	Dir. Reg. de Educación de Panamá Veraguas	Supervisora B/,500.00	Gasto de Supervición
DNRRHH-DPA 108.3.9453 17/7/2012 Atendido	Amparo Ramírez E-8-505-22	Inst. Nuestra Señora De La Merced	Inspector de Nutrición B/,500,00	13/2 al 31/12/2012
DNRRHH-DPA 1 N-550 16/8/2012 Atendido	Damaris Johnson	Depto. Carrera Docente	Jefa	Período adeudado en vigencia expirada 2009
DNRRHH-DPA 1 08.3.11012 20/8/2012 Atendido	Sebastían De La Ros	Dir. Reg. de Educación de Los Santos	Inspector de Nutrición B/,500,00	Período adeudado en vigencia expirada 17/11 al 31/12/2012
DNRRHH-DPA 108.3.10458 10/9/2012 Atendido	----------	----------	----------	*Período Complementário de Verano 2012*
DNRRHH-DPA 11186 12/9/2012 Atendido	*Federico Castro 8-243-596*	*Dir. Reg. de Educación de Panamá Centro*	*Director Regional, Encargado*	*Aumento de Gastos de Representación de B/,100,00 a B/,250,00*
DNRRHH-DPA 108.3.11597 20/9/2012 Atendido	*Soledad de Hurtado*	*Depto. de Acciones*	----------	*Período adeudado en vigencia expirada*

OTRAS ACTIVIDADES REALIZADAS

- *Asistimos a la Dirección General de Carrera Administrativa para que nos informaran sobre la Evaluación del Desempeño.*
- *Se realizaron giras a las diferentes Provincias para realizar auditoría de puestos.*
- *Capturamos 10,236 cargos en el Sistema de Información para la Administración y Gestión del Recurso Humano del Estado, 87.2%.*
- *Nos falta por capturar 2,386 cargos, un 12.8%.*

COMPARACIÓN DE LAS ACCIONES REALIZADAS DE LOS AÑOS 2011-2012

ACTIVIDAD	2011	2012
Nombramientos Eventuales (Resuelto).	1851	2077
Nombramientos Eventuales (PR).	1294	1585
Nombramientos Interinos (Decreto).	535	338
Nombramientos Interinos (PD).	1234	470
Nombramientos Permanente (Decreto).	84	145
Nombramientos de Continuidad.	3173	5258
Declaraciones sin efecto (Decreto).	324	56
Declaraciones sin efecto Permanente (PD)	278	68
Declaraciones sin efecto Interinos (Decretos)	58	49
Declaraciones sin efecto Interinos (PD)	73	44
Declaraciones sin efecto (Resueltos)	208	85
Declaraciones sin efecto (PR)	126	57
Modificaciones Eventuales (Resuelto)	134	88
Modificaciones Eventuales (PR)	129	70
Modificaciones Interino (PD)	48	129
Periodo Adeudado (Resuelto)	69	70
Reintegro y pago de salarios	73	34
Contratos por Servicios Profesionales	35	39
Traslados (Resuelto)	92	104
Traslados (PR)	53	62
Asignación de Funciones (Resuelto)	75	567
Asignación de Funciones (PR)	22	51
Cancelación (Resuelto)	0	93
Encargar (PR) Y (Resuelto)	22	213
Se deja sin efecto asignación de funciones	28	13
Ajustes de Salario (PR)	107	25
Ajustes de Salario (Resuelto)	0	43
Gastos de Supervisión (PR)	0	28
Ajustes de Salario (PD)	0	39
Ajustes de Salario (Decreto)	0	75
	0	49
TOTAL	**10125**	**12924**

MEDUCA
PARA TODA LA VIDA
MINISTERIO DE EDUCACIÓN

DIRECCIÓN NACIONAL DE RECURSOS HUMANOS

DEPARTAMENTO DE PLANILLA



Informe De La Labor Realizada Mes Enero a Diciembre 2012

PROCESOS EFECTUADOS PARA LA EMISIÓN DE PAGO:

Ajuste a la Planilla Regular	TOTALES
Inclusiones a la Planilla	14,253
Envíos de Licencia sin Sueldo	2,195
Envíos de Licencia con Sueldo	1
Retornos de Licencia	1,932
Modificaciones	9,502
Traslados	4,743
Pago Adicional de Salario	15,043
Adi. De Subsidio por Gravidez	107
Pago por Diferencia de Salario	7,610
Cancelación de Pago Adicionales y Diferencias	30
Ajuste al Sueldo	4,072
Cancelacion de Ajustes	9
Bajas	4,952
Cancelacion de Baja	1
Eliminaciones de XIII mes	74
Modificaciones de XIII mes	2,227
Modificaciones al Sueldo	32,599
Ajustes a la Planilla de Jubilados	0
Planillas Adicionales Tramitadas (Funcionarios Beneficiados)	9,833
TOTAL DE MOVIMIENTOS	109,183

Informe De La Labor Realizada Mes Enero a Diciembre 2012

DETALLE DE INCLUSIONES A LA PLANILLA

TOTAL DE INCLUSIONES EN TODO EL AÑO 14,253

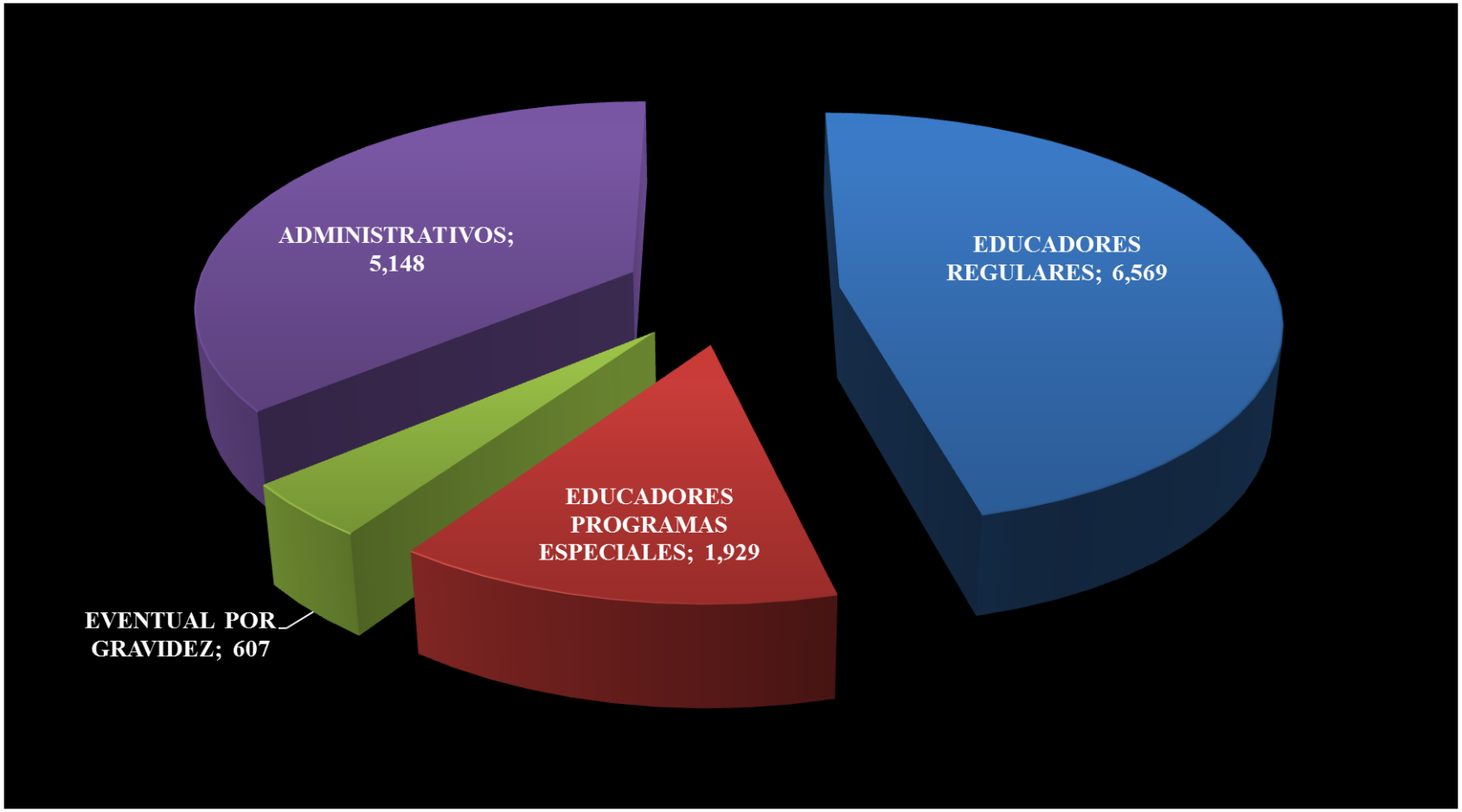

MEDUCA
PARA TODA LA VIDA
MINISTERIO DE EDUCACIÓN

Informe De La Labor Realizada Mes Enero a Diciembre 2012

PAGOS EMITIDOS: REGISTRO DE PAGOS QUINCENALES DE LA PLANILLA REGULAR

PAGOS QUINCENALES PLAN. REGULAR	**B/. 509,217,764.32**
GASTOS DE REPRESENTACION	**B/. 231,850.00**
XIII MES	**B/. 20,164,998.72**
BONO JUBILADOS LEY 4 AÑO 2010	**B/. 135,900.00**
JUBILADOS LEY 4	**B/. 19,286,455.56**
JUBILADOS LEY 78	**B/. 1,572,028.03**
GRAN TOTAL	**B/. 550,608,996.63**



Informe De La Labor Realizada Mes Enero a Diciembre 2012

Detalle de Funcionarios en Planilla

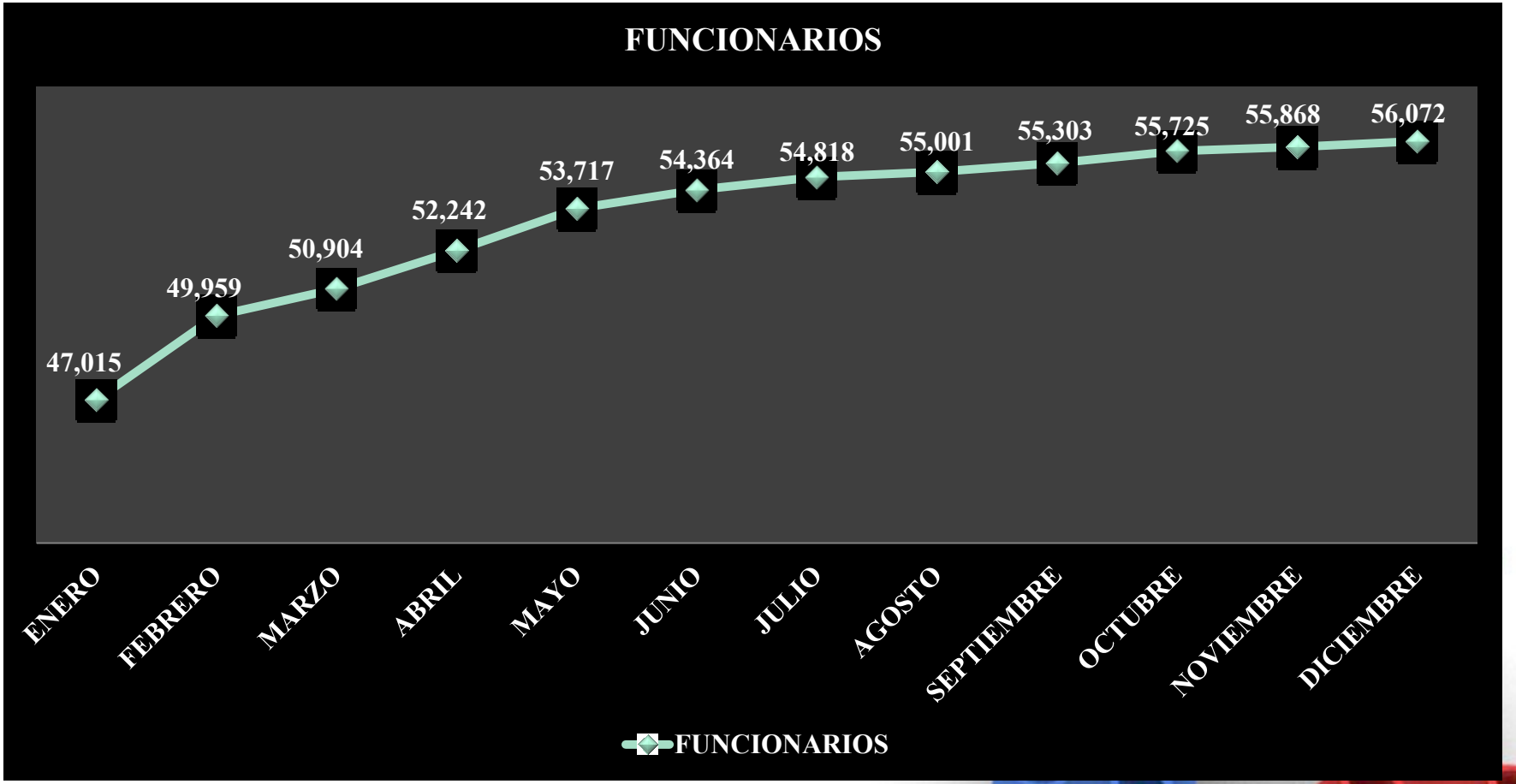

Informe De La Labor Realizada Mes Enero a Diciembre 2012

Detalle de Funcionarios en Planilla Monto Pagado

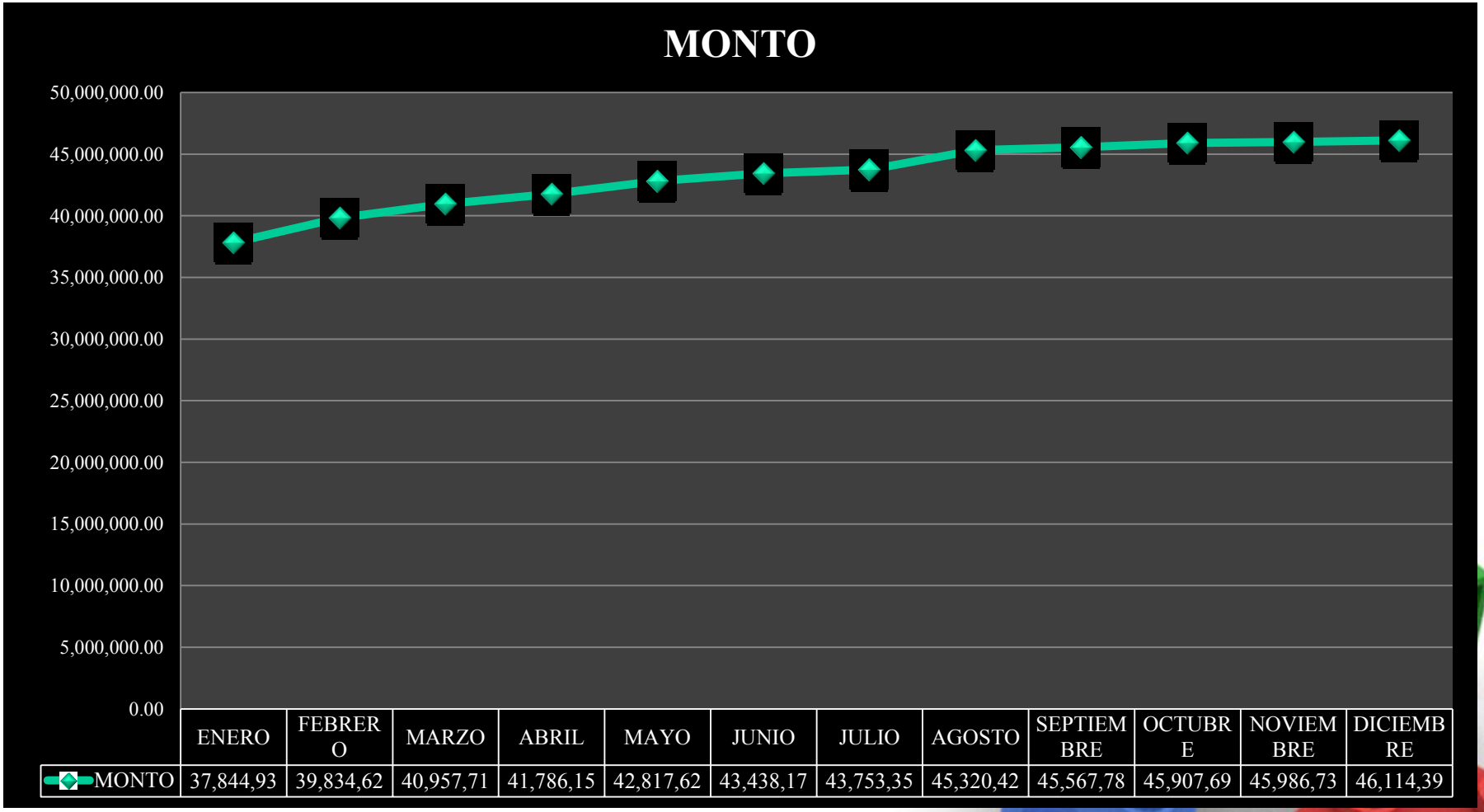

	ENERO	FEBRERO	MARZO	ABRIL	MAYO	JUNIO	JULIO	AGOSTO	SEPTIEMBRE	OCTUBRE	NOVIEMBRE	DICIEMBRE
MONTO	37,844,93	39,834,62	40,957,71	41,786,15	42,817,62	43,438,17	43,753,35	45,320,42	45,567,78	45,907,69	45,986,73	46,114,39

Informe De La Labor Realizada Mes Enero a Diciembre 2012

Planillas Adicionales Creadas

CANTIDAD DE PLANILLAS	CANTIDAD DE PERSONAS	MONTO BRUTO	CUOTA PATRONAL	MONTO TOTAL
1,244	13,591	4,205,262.09	630,789.31	**B/. 4,836,051.40**



Informe De La Labor Realizada Mes Enero a Diciembre 2012

Planillas Adicionales Pagadas

CANTIDAD DE PLANILLAS	CANTIDAD DE PERSONAS	MONTO BRUTO	CUOTA PATRONAL	MONTO TOTAL
624	3,668	3,271,521.05	490,728.16	**B/. 3,762,249.21**



Informe De La Labor Realizada Mes Enero a Diciembre 2012

Desgloses Recibidos en Ventanilla

RECIBIDOS	TRAMITADOS	PENDIENTES
2,075	1,998	77



Informe De La Labor Realizada Mes Enero a Diciembre 2012

OTRAS ACCIONES

DETALLE	CANTIDAD ENERO A DICIEMBRE
Desgloses de Salario, Retenciones ACH, Notas y Certificaciones	**4,890**



Informe De La Labor Realizada Mes Enero a Diciembre 2012

INFORME DEL PRAA

MOVIMIENTOS DEL PRAA				
INCLUSIONES	**MODIFICACIONES**	**ELIMINACIONES**	**DESGLOSES**	**TOTAL**
615	3	27	13	**658**



Informe De La Labor Realizada Mes Enero a Diciembre 2012

INFORME DEL SIACAP

INCLUSIONES	MODIFICACIONES	ELIMINACIONES	TOTAL
8,399	2	25	**8,426**



MEDUCA
PARA TODA LA VIDA
MINISTERIO DE EDUCACIÓN

Informe De La Labor Realizada Mes Enero a Diciembre 2012

Solicitud de Corrección de Acciones Personal

TOTAL DE ACCIONES EN TODO EL AÑO 1,455

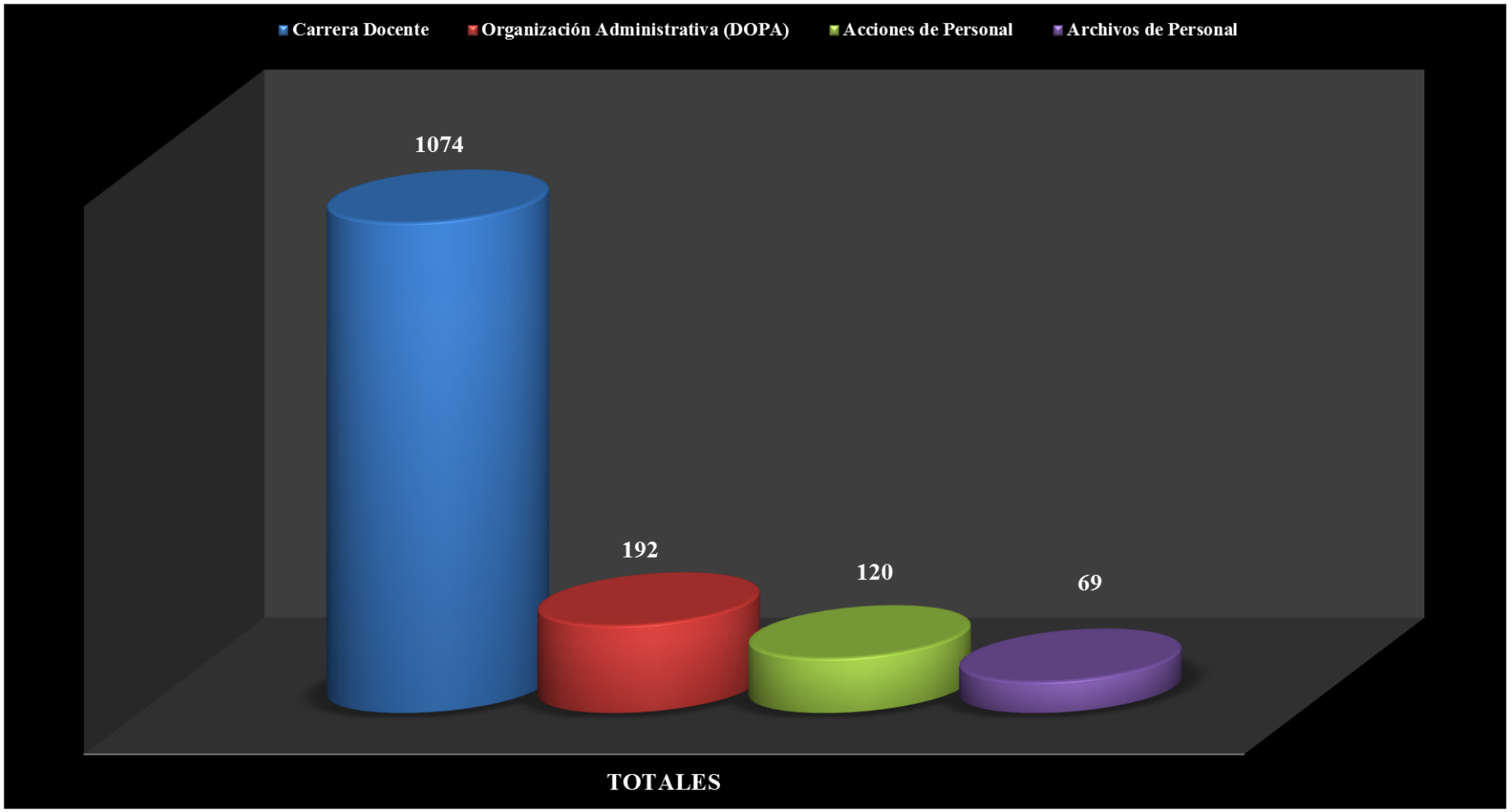

Informe De La Labor Realizada Mes Enero a Diciembre 2012

Hechos Importantes relacionados con el Pago de Salario

Descuentos por Ausencias y Tardanzas

ABRIL				
DETALLE	**PLAN DE FORTALECIMIENTO RETENCIÓN DEL TALENTO**		**AUMENTO A EDUCADORES DE B/. 42.00**	
	CANTIDAD	**MONTO**	**CANTIDAD**	**MONTO**
MODIFICACIONES AL SUELDO	573	B/. 44,694.00	676	B/. 28,392.00
PAGO DE DIFERENCIA DE SALARIO	573	B/. 134,082.00	676	B/. 85,176.00
TOTALES	**1,146**	**B/. 178,776.00**	**1,352**	**B/. 113,568.00**

Descuentos por Ausencias y Tardanzas			
CREADO	**EJECUTADO**	**CANTIDAD**	**MONTO TOTAL**
AGOSTO	I RA QUINC. SEPTIEMBRE	367	B/. 24,641.65
SEPTIEMBRE	2DA QUINC. SEPTIEMBRE	70	B/. 6,289.20
AGOSTO	I RA QUINC. OCTUBRE	73	B/. 4,643.15
SEPTIEMBRE	2DA QUINC. OCTUBRE	390	B/. 20,644.22
OCTUBRE	I RA QUINC. NOVIEMBRE	296	B/. 18,613.73
NOVIEMBRE	2DA QUINC. NOVIEMBRE	1,132	B/. 84,427.77
TOTAL		**2,328**	**B/. 159,259.72**

MEDUCA
PARA TODA LA VIDA
MINISTERIO DE EDUCACIÓN

Informe De La Labor Realizada Mes Enero a Diciembre 2012

PLANILLAS ADICIONALES DE XIII MES DE ABRIL 2012	
TOTAL DE PLANILLAS	**105**
TOTAL DE FUINCIONARIOS	**4,663**
MONTO TOTAL	**B/. 166,142.53**

INCLUSIONES DEL SIACAP			
	MESES		
INCLUSIONES	**SEPTIEMBRE**	**OCTUBRE**	**MONTO**
MANUALES	125	193	2,318.22
CARGA MASIVA		7,562	36,752.75
TOTAL	**125**	**7,755**	**B/. 39,070.97**

TOTAL DE INCLUSIONES AL SIACAP	**7,880**	**B/. 39,070.97**



LOGROS 2012

- PAGO ADELANTADO DE LOS B/ 42.00 (AGOSTO)
- PAGO DEL FORTALECIMIENTO Y RETENCION DEL TALENTO HUMANO . (B/178,776.00).
- PAGO VIGENCIA EXPIRADA A 13,591 (B/4,836,051.40)
- INCLUIR EL SIACAP 8,399 (SEPTIEMBRE)

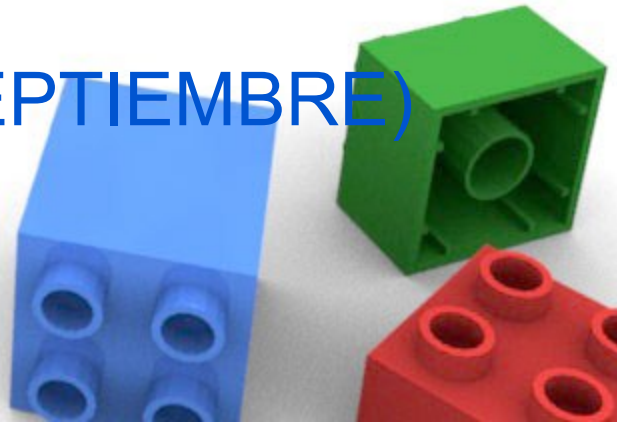

LOGROS 2012

- RECUPERACION AUSENCIA Y TARDANZA 2,328. (B/159,259.72) (AGOSTO).
- LIQUIDACIÓN POR CARGA MASIVA DE LOS THFA.
- INCLUSION POR CARGA MASIVA PARA EL 2013 DEL DIFICIL ACCESO.

Nada sobre esta tierra puede detener al hombre que posee la correcta actitud mental para lograr su meta.

(Thomas Jefferson)

MEDUCA
PARA TODA LA VIDA
MINISTERIO DE EDUCACIÓN

DIRECCIÓN NACIONAL DE RECURSOS HUMANOS

DEPARTAMENTO DE RECEPTORÍA, REGISTRO Y ARCHIVO



Gestión del Departamento de Receptoría, Registro y Archivo
Colaboradores del Departamento

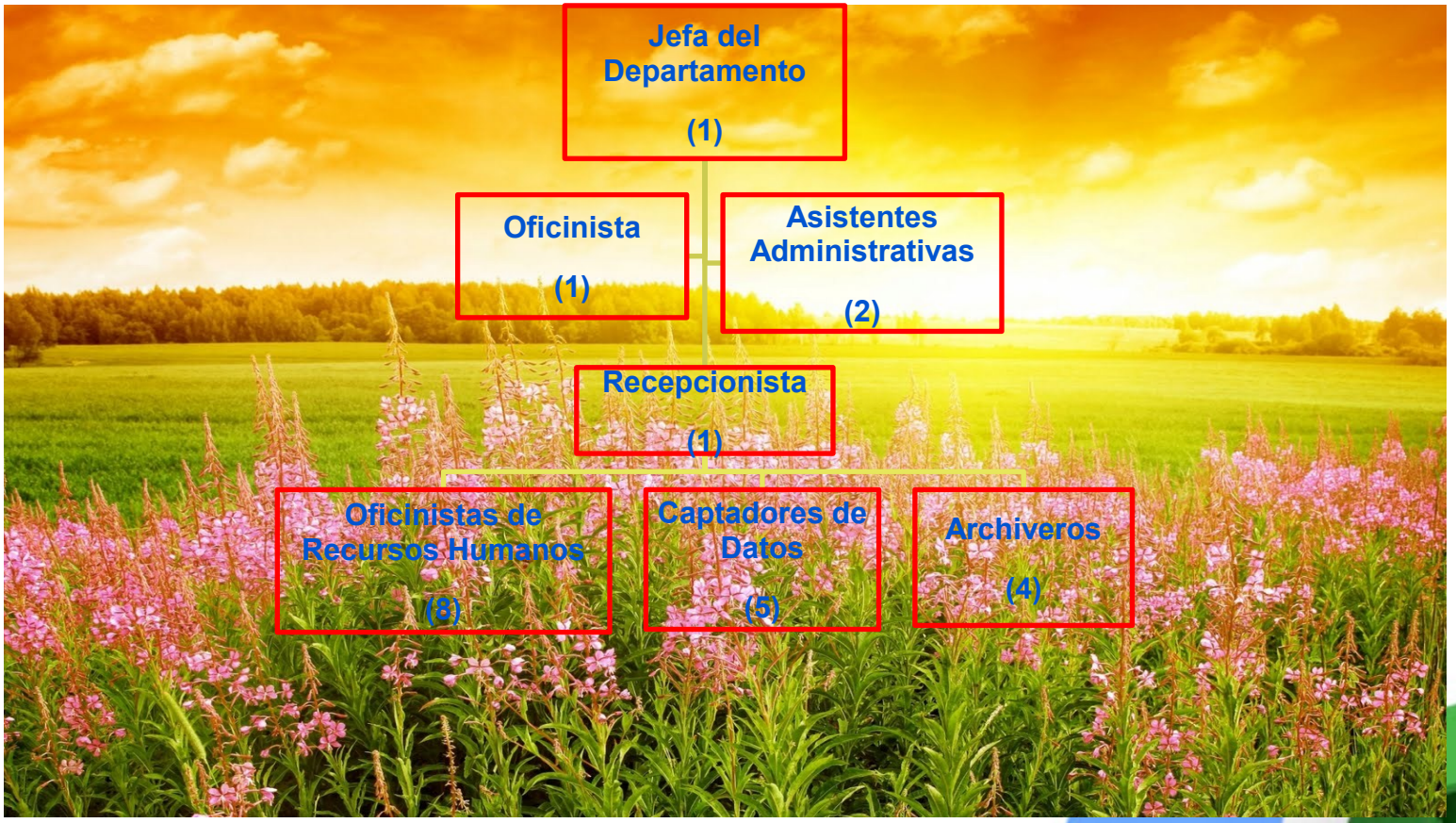

El Departamento de Receptoría, Registro y Archivo consta 22 colaboradores.

Certificaciones Laborales de enero a diciembre de 2012

Direcciones Regionales Educativas	Enero	Febrero	Marzo	Abril	Mayo	Junio	Julio	Agosto	Septiembre	Octubre	Noviembre	Diciembre	Totales
Bocas del Toro	3	15	4	2	0	10	2	21	14	4	4	4	**83**
Coclé	11	13	8	16	6	6	22	21	6	1	10	4	**124**
Colón	23	12	5	19	14	20	3	11	13	10	7	3	**140**
Chiriquí	15	11	10	15	9	19	17	13	15	1	9	8	**142**
Darién	13	14	4	4	7	4	1	6	4	2	4	3	**66**
Kuna Yala	8	5	0	0	0	1	2	2	1	0	0	2	**21**
Herrera	5	2	7	8	10	3	3	6	3	0	1	9	**57**
Los Santos	2	9	8	7	7	4	8	6	3	1	6	4	**65**
Panamá Centro	64	41	27	53	48	46	64	35	51	25	35	43	**532**
Panamá Este	5	0	2	2	2	7	8	3	2	1	1	4	**37**
Panamá Oeste	25	19	13	14	20	20	34	22	18	3	37	24	**249**
San Miguelito	19	18	11	18	13	27	16	13	15	9	12	12	**183**
Sede Central	11	31	35	39	20	24	24	11	12	10	15	18	**250**
Veraguas	7	8	15	21	11	20	8	11	12	2	16	4	**135**
Totales	**211**	**198**	**149**	**218**	**167**	**211**	**212**	**181**	**169**	**69**	**157**	**142**	**2084**



Certificaciones Laborales

Direcciones Regionales Educativas	Certificaciones Laborales – diciembre, 2012		
	Recibidas	Tramitadas	Pendientes
Bocas del Toro	4	1	**3**
Coclé	4	3	**1**
Colón	3	3	**0**
Chiriquí	8	3	**5**
Darién	3	2	**1**
Kuna Yala	2	2	**0**
Herrera	9	7	**2**
Los Santos	4	2	**2**
Panamá Centro	43	20	**23**
Panamá Este	4	3	**1**
Panamá Oeste	24	20	**4**
San Miguelito	12	7	**5**
Sede Central	18	3	**15**
Veraguas	4	2	**2**
Totales	**142**	**78**	**64**

Durante el mes de diciembre el Departamento recibió 142 solicitudes .
Las Certificaciones Laborales pendiente del mes de diciembre, se encuentran en trámite de elaboración e investigación de documentos tales como Resueltos y Decretos, entre otros incluyen solicitudes de funcionarios fuera de servicio (búsqueda de expedientes).

Transcripciones Laborales de enero a diciembre de 2012

Direcciones Regionales Educativas	Enero	Febrero	Marzo	Abril	Mayo	Junio	Julio	Agosto	Septiembre	Octubre	Noviembre	Diciembre	Totales
Bocas del Toro	1	8	0	0	0	1	0	1	0	1	1	0	**13**
Coclé	2	1	3	2	1	1	3	1	2	0	2	0	**18**
Colón	5	2	0	2	4	5	1	1	1	2	0	1	**24**
Chiriquí	3	9	5	1	4	12	12	5	7	2	3	6	**69**
Darién	0	1	0	0	0	1	0	0	0	1	0	0	**3**
Kuna Yala	0	0	0	0	0	0	0	0	0	0	0	0	**0**
Herrera	0	1	1	1	3	2	0	0	0	0	0	1	**9**
Los Santos	0	2	0	2	3	3	0	1	2	1	0	0	**14**
Panamá Centro	13	6	4	5	7	4	13	6	3	3	4	4	**72**
Panamá Este	0	0	0	0	0	1	1	0	0	0	0	0	**2**
Panamá Oeste	2	2	1	4	5	5	8	0	3	3	1	4	**38**
San Miguelito	3	3	2	2	3	4	1	2	2	1	1	2	**26**
Sede Central	0	1	0	0	0	1	0	0	0	0	0	0	**2**
Veraguas	2	3	8	14	6	9	1	2	1	0	6	1	**53**
Totales	**31**	**39**	**24**	**33**	**36**	**49**	**40**	**19**	**21**	**14**	**18**	**19**	**343**



Transcripciones Laborales de diciembre de 2012

Direcciones Regionales Educativas	Transcripciones Laborales – diciembre, 2012		
	Recibidas	Tramitadas	Pendientes
Bocas del Toro	0	0	0
Coclé	0	0	0
Colón	1	1	0
Chiriquí	6	2	4
Darién	0	0	0
Kuna Yala	0	0	0
Herrera	1	1	0
Los Santos	0	0	0
Panamá Centro	4	1	3
Panamá Este	0	0	0
Panamá Oeste	4	3	1
San Miguelito	2	0	2
Sede Central	0	0	0
Veraguas	1	0	1
Totales	19	8	11

Durante el mes de diciembre el Departamento recibió 19 solicitudes de Certificaciones Laborales.



Tramites de Notas

Las solicitudes (notas) formuladas al Departamento, las cuales fueron tramitadas y distribuidas de la siguiente manera:

Trámites de Notas	Enero	Febrero	Marzo	Abril	Mayo	Junio	Julio	Agosto	Septiembre	Octubre	Noviembre	Diciembre	Totales
Dirección Nacional de Asesoría Legal	9	7	6	4	9	11	8	5	4	4	1	5	**73**
Diferentes Departamentos	7	1	5	4	7	3	6	4	3	5	5	12	**62**
Trámites Legales	19	12	12	14	13	10	9	16	12	19	5	11	**152**
Diferentes Regionales Educativas	1	6	7	6	6	7	5	3	5	6	5	10	**67**
Totales	**36**	**26**	**30**	**28**	**35**	**31**	**28**	**28**	**24**	**34**	**16**	**38**	**354**

Diciembre, 2012	Recibidas	Tramitadas	Pendientes
Dirección Nacional de Asesoría Legal	5	5	**0**
Diferentes Departamentos	12	11	**1**
Trámites Legales	11	9	**2**
Diferentes Regionales Educativas	10	8	**2**
TOTAL	**38**	**33**	**5**

Las notas pendientes del mes de diciembre fueron recibidas a fin de mes y/o se encuentran en espera de documentos sustentadores tales como Decretos, Resueltos, Resoluciones o respuesta de otros departamentos.

Cartas de Trabajo
Proforma - Contraloría

Meses	Enero	Febrero	Marzo	Abril	Mayo	Junio	Julio	Agosto	Septiembre	Octubre	Noviembre	Diciembre	Totales
Bocas del Toro	9	13	1	2	0	0	0	0	2	0	0	0	**27**
Coclé	0	5	0	0	0	0	0	1	0	0	0	2	**8**
Colón	7	4	1	0	3	2	1	4	3	3	4	1	**33**
Chiriquí	3	4	0	0	1	0	2	0	0	1	0	0	**11**
Darién	5	5	1	6	1	1	0	3	10	9	1	0	**42**
Kuna Yala	10	7	0	0	0	0	0	0	3	0	0	0	**20**
Herrera	0	5	0	0	0	0	0	0	0	1	0	1	**7**
Los Santos	0	3	0	0	0	0	0	0	0	1	1	1	**6**
Panamá Centro	18	5	0	4	1	2	3	14	36	9	5	5	**102**
Panamá Este	0	5	1	1	0	0	3	1	0	0	1	3	**15**
Panamá Oeste	8	3	5	2	2	2	1	5	2	3	4	4	**41**
San Miguelito	5	5	3	14	0	4	6	3	7	7	5	2	**61**
Sede Central	3	2	13	46	5	5	9	37	33	25	21	12	**211**
Veraguas	2	9	1	0	0	1	1	0	0	0	0	0	**14**
Totales	**70**	**75**	**26**	**75**	**13**	**17**	**26**	**68**	**96**	**59**	**42**	**31**	**598**

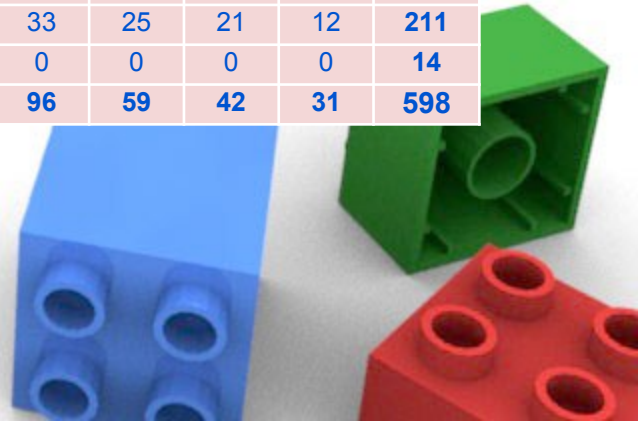

MINISTERIO DE EDUCACION

DIRECCION NACIONAL DE RECURSOS HUMANOS

DEPARTAMENTO DE RECEPTORIA, REGISTRO Y ARCHIVO

SITUACION ACTUAL DE LOS RECLAMOS DE SOBRESUELDO A LOS DOCENTES

31 de diciembre de 2012

	ACTIVOS			JUBILADOS		
	RECIBIDO	EJECUTADO	PENDIENTE	RECIBIDO	EJECUTADO	PENDIENTE
CASOS ESPECIALES	362	362	8			
RECLAMOS RECIBIDOS	1,445	1,445	14			
MODIFICACION DE SOBRESUELDO	71	71	0			
INFORMATICA	751	751	0			
JUBILADOS (OTRAS LEYES ESPECIALES)				66	66	**0**
LEY 4 DEL 16 DE ENERO DE 2004				1,231	1,227	**4**
SUB-TOTAL	2,629	2,629	(1) 22	1,297	1,293	**4 (2)**
TOTAL PENDIENTE						**26**

- Falta de partida presupuestaria.
- Investigación en planilla, búsqueda de documentos por discrepancias.



DIRECCION NACIONAL DE RECURSOS HUMANOS

DEPARTAMENTO DE RECEPTORIA REGISTRO Y ARCHIVO

RESULTADOS DE LOS JUBILADOS DE LA LEY 4 DEL 16 DE ENERO DE 2004

ANALISTA DE RECURSOS HUMANOS

AL 31 DE DICIEMBRE DE 2012

		ENTREGADO	NO LE CORRESPONDE	P. R.	FIRMADOS	PENDIENTES
ANALISTA (1) A. Q.	**LEY 4**	**47**	**18**	**0**	**29**	**0**
ANALISTA (2) A. B.	**LEY 4**	**120**	**64**	**0**	**56**	**0**
ANALISTA (3) B. B.	**LEY 4**	**152**	**1**	**0**	**151**	**0**
ANALISTA (4) B. S.	**LEY 4**	**115**	**46**	**5**	**64**	**0**
ANALISTA (5) C. R.	**LEY 4**	**7**	**7**	**0**	**0**	**0**
ANALISTA (6) L. G.	**LEY 4**	**290**	**45**	**18**	**226**	**1**
ANALISTA (7) L. B.	**LEY 4**	**43**	**5**	**0**	**37**	**1**
ANALISTA (8) N. G.	**LEY 4**	**10**	**0**	**0**	**10**	**0**
ANALISTA (9) V. N.	**LEY 4**	**30**	**2**	**5**	**23**	**0**
ANALISTA (10) Y. B.	**LEY 4**	**284**	**64**	**105**	**115**	**0**
ANALISTA (11) Z. A.	**LEY 4**	**19**	**8**	**11**	**0**	**0**
ANALISTA (12) Z. R.	**LEY 4**	**114**	**112**	**0**	**0**	**2**
TOTAL		**1,231**	**372**	**144**	**711**	**4**



MEDUCA
PARA TODA LA VIDA
MINISTERIO DE EDUCACIÓN

DIRECCION NACIONAL DE RECURSOS HUMANOS

DEPARTAMENTO DE RECEPTORIA REGISTRO Y ARCHIVO

RESULTADOS DE LOS RECLAMOS DE SOBRESUELDO POR ANALISTAS DE RECURSOS HUMANOS

AL 31 DE DICIEMBRE DE 2012

	CASOS ESPECIALES			MODIFICACIONES			INFORMATICA			RECLAMOS		
	ENTREGADO	TRAMITADO	PENDIENTE	ENTREGADO	TRAMITADO	PENDIENTE	ENTREGADO	TRAMITADO	PENDIENTE	ENTREGADO	TRAMITADO	PENDIENTE
ANALISTA 1 (A. R.)	93	93	4	19	19	0	186	186	0	305	305	13
ANALISTA 2 (E. M.)	89	89	0	18	18	0	189	189	0	404	404	0
ANALISTA 3 (H. F.)	86	86	4	17	17	0	189	189	0	315	315	1
ANALISTA 4 (N. G.)	94	94	0	18	18	0	187	187	0	421	421	0
SUB-TOTAL	362	362	8	72	72	0	751	751	0	1445	1445	14
TOTAL GENERAL PENDIENTE												22



Captura de Tarjeteros
(Movimiento Laboral de ex-funcionarios)

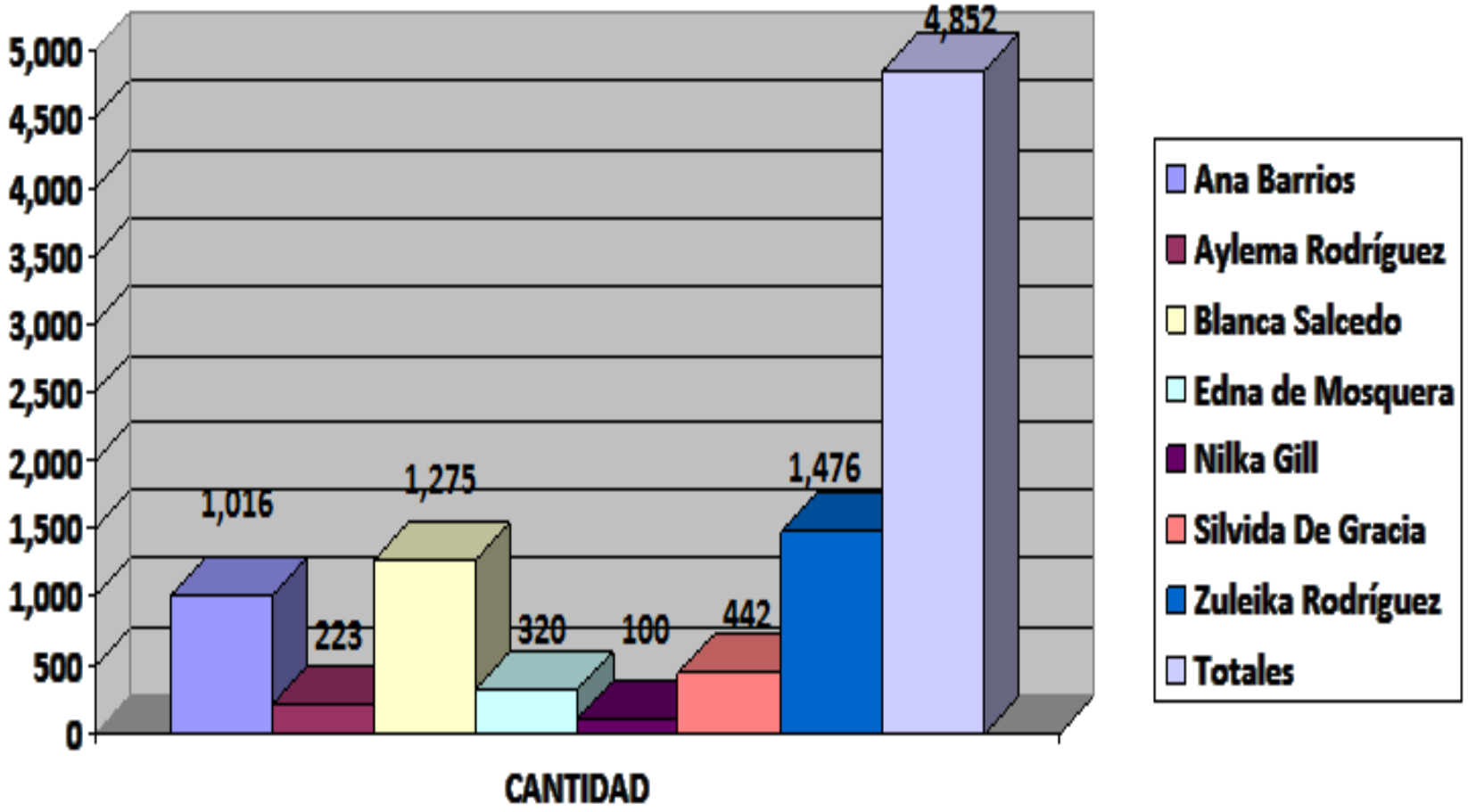

Observación: Cifra aproximada 173,000 tarjeteros.

Registros de Expedientes Disciplinarios

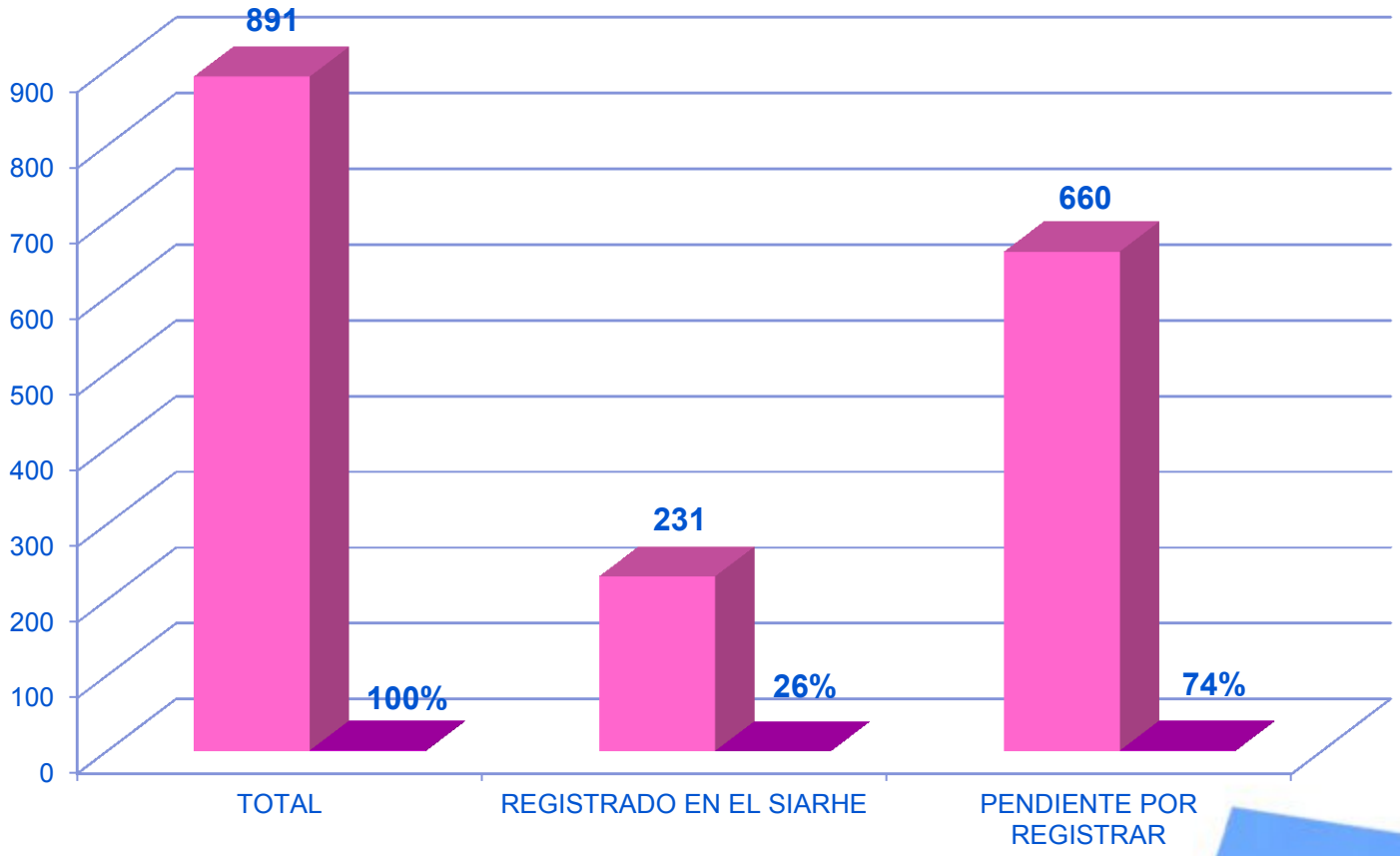



Aspectos Relevantes

- Reunión con los representantes de la Ley 4 del 16 de enero de 2004, que reclaman sobresueldo.
- Atención a educadores activos, fuera de servicio y jubilados que reclaman sobresueldos.
- Captura y actualización en la base de datos de los reclamos presentados por los jubilados de la Ley 4 de 16 de enero de 2004.
- Revisión, análisis y reconocimiento de los reclamos de sobresueldos a educadores activos, fuera de servicio y jubilados. Total reclamado mil doscientos treinta y uno (1,231).
- Reconocimiento de sobresueldos a educadores jubilados de la Ley 4 de 16 de enero de 2004. Total ochocientos doce (812) educadores jubilados.
- Registro en el Sistema SIARHE de Recursos Humanos de ciento ochenta y cinco (185), resueltos de reconocimiento y modificaciones de sobresueldo a los docentes. Beneficiados a mil doscientos uno (1,201) docentes.
- Registro en el Sistema SIARHE de Recursos Humanos de doscientos treinta uno (231) expedientes disciplinarios.
- Revisión en el pago de los montos adeudados en concepto de sobresueldos, períodos 2005-2011 de los Representantes Sindicales.
- Atención en la revisión de la estructura de Sobresueldos de los educadores (carga masiva, 2012) y Anteproyecto de Presupuesto de Sobresueldos, 2012.
- Seguimiento y presentación de resultados a la Dirección Nacional de Recursos Humanos en la captura de los inicios por parte de la Unidades Regionales de Recursos Humanos.
- Participación en reunión con la Directora Nacional de Recursos Humanos y el Director Nacional de Informática, sobre el registro en la base de datos de los procesos disciplinarios de los educadores.
- Desarrollo y presentación de caso de uso “pago de sobresueldo” con miras a la construcción de la estructura organizativa del Ministerio de Educación.

EC/yb

MEDUCA
PARA TODA LA VIDA
MINISTERIO DE EDUCACIÓN

DIRECCIÓN NACIONAL DE RECURSOS HUMANOS

COORDINACIÓN DE DARIÉN



LICENCIAS DE DOCENTES TRAMITADAS

TRAMITES DE DOCENTES

TRAMITES DE ACCION DE PERSONAL	ENERO	FEBRERO	MARZO	ABRIL	MAYO	JUNIO	JULIO	AGOSTO	SEPT.	OCT.	NOV.	DIC.	TOTAL
LIC. POR GRAVIDEZ	10	0	4	3	0	4	0	6	5	0	6	3	
LIC. POR MEJOR CRIANZA													
LIC. POR ESTUDIO			1							1			
LIC. FUERA DEL RAMO				1									
LIC. POR URGENCIA PERSONAL	*	*	*	*	*	*	*	*	1	*	*	*	
ASCENSO DE CATEGORIA	1	3	9	4	1	4	6	5	2	7	2	1	
JUBILACIONES													
CAMBIO DE NOMBRE	1			1		1							
LIC. POR ENFERMEDAD		1											
JUBILACION											1		
TOTAL	12	4	18	9	1	9	6	12	8	8	9	4	100



TRAMITADOS	enero	Feb.	marzo	abril	mayo	junio	julio	agosto	sept.	oct.	nov.	dic.	Total
NOMBRAMIENTOS POR CONCURSO		8	209	32									
NOMBRADOS POR PROVEL						9	7	6	4	6			
DESTITUCIONES				3	2						1		
RENUNCIAS		1		2	3								
RETORNO DE LICENCIAS	8	3	2										
DOCENTES EVALUADOS	340	97											
NOMBRADOS POR LA COMISIÓN			7	6	12								
TOTAL	768												768

TRAMITES DEL PERSONAL ADMINISTRATIVO DE LA REGION DE DARIÉN 2012

Tipos de tramites	Enero	Febrero	Marzo	Abril	Mayo	Junio	Julio	Agosto	Sept.	Oct.	Nov.	Dic.
Nom. por Resueltos	4	8	4	1	2		1	10				1
Nom. Por Decretos	5		12	1	2	1						
Renuncias			1		1				1	1		
Destituidos			1			1					1	
Lic. Dentro del Ramo			4									
Lic. Por Gravidez	2											
Vacaciones	19	2	3	3	1	1	5	6	7	3	6	
Lic. Por urgencia personal									1			
Renovación de contratos												58
Total	180										180	



DEBILIDADES DEL DEPARTAMENTO

- No contar con el sistema SIARHE.
- Falta de espacio físico y privacidad para realizar nuestras tareas.
- Falta de una línea telefónica directa.
- Falta de personal en nuestro departamento.
- No contar con apoyo para movilizarnos a planta.
- Falta de comunicación con diferentes departamentos.



FORTALEZAS

- Contar con personal con disponibilidad y deseos de trabajar.
- Apoyo de los Supervisores de las Zonas escolares.
- Buena relaciones entre el personal.
- Apoyo incondicional, por parte de las Coordinaciones Regionales de Panamá Centro, Panamá Este y los departamentos de receptoría, registro y Archivo, Acciones de Personal .

MEDUCA
PARA TODA LA VIDA
MINISTERIO DE EDUCACIÓN

DIRECCIÓN NACIONAL DE RECURSOS HUMANOS

COORDINACIÓN DE VERAGUAS



“El éxito de una empresa es simplemente el reflejo de la actitud, grado de motivación y compromiso de las personas que la forman”.

Camilo Cruz

La política del Departamento de Recursos Humanos del Ministerio de Educación, Regional de Veraguas, busca condicionar el alcance de los objetivos y el desempeño de las funciones del personal; además se esmera en suministrar respuestas a las preguntas o problemas que presenta el usuario con frecuencia.

PERSONAL ADMINISTRATIVO DEL DEPARTAMENTO DE RECURSOS HUMANOS

Licencias, Licencias por enfermedad sin sueldo, por enfermedad con sueldo, Urgencia Personal tramitadas en los meses de Julio a Octubre.

Licencias por enfermedad, sin sueldo, por enfermedad, con sueldo, Urgencia Personal, tramitadas en los meses de Enero a Mayo

Tramitadas	Enero	Febrero	Marzo	Abril	Mayo
Licencias por enfermedad sin sueldo	3	3	6	7	8
Licencias por enfermedad con sueldo	-	-	-	-	-
Licencias por urgencia personal	-	-	-	1	1
Licencias por estudio sin sueldo	-	1	-	-	1
Licencia por estudio con sueldo	-	-	-	-	
Licencia para ocupar posición fuera del ramo	3	4	-	1	1
Licencia para ocupar posición dentro del ramo	-	3	-	-	1
Licencia para representar al país	-	-	-	-	-



Licencias, por enfermedad, sin sueldo, por enfermedad, con sueldo, Urgencia Personal; tramitadas en los meses de Junio a Octubre.

Tramitadas	Junio	Julio	Agosto	Septiembre	Octubre
Licencias por enfermedad sin sueldo	8	9	5	7	-
Licencias por enfermedad con sueldo					
Licencias por urgencia personal	-	-	-	-	-
Licencias por estudio sin sueldo	-	-	-	-	-
Licencia por estudio con sueldo					
Licencia para ocupar posición fuera del ramo	1	1	3	-	1
Licencia para ocupar posición dentro del ramo	1	-	-	-	-
Permiso para representar al país	-	-	-	-	-



Licencias, por enfermedad, sin sueldo, por enfermedad, con sueldo, Urgencia Personal; tramitadas en los meses de Noviembre a Diciembre

Tramitadas	Noviembre	Diciembre	Total 2012
Licencias por enfermedad sin sueldo	4	8	68
Licencias por enfermedad con sueldo	-	-	
Licencias por urgencia personal	-	-	2
Licencias por estudio sin sueldo	-	-	2
Licencia por estudio con sueldo	-	-	
Licencia para ocupar posición fuera del ramo	2	1	18
Licencia para ocupar posición dentro del ramo	-	3	8
Permiso para representar al país	-	-	-



Licencias, Cambios de cédula, Seguro Social, Corrección de Nombre, Ascensos de Categoría, Renuncias Tramitadas en los meses de Enero a Mayo.

.

Tramitada	Enero	Febrero	Marzo	Abril	Mayo
Licencia por mejor crianza de la criatura	**-**	**-**	**-**	**3**	**1**
Licencia por Riesgo Profesional	**1**	**-**	**-**	**-**	**-**
Cambio de Nombre	**7**	**4**	**16**	**7**	**-**
Corrección de cédula y S/Social	**-**	**-**	**1**	**-**	**-**
Licencia por Gravidez	**4**	**3**	**8**	**3**	**9**

Licencias, Cambios de cédula, Seguro Social, Corrección de Nombre, Ascensos de Categoría, Renuncias Tramitadas en los meses de Junio a Octubre.

Tramitada	Junio	Julio	Agosto	Septiembre	Octubre
Licencia por mejor crianza de la criatura	-	---	---	1	-
Licencia por Riesgo Profesional	-	3	3	1	-
Cambio de Nombre/Ape.	8	5	2	3	3
Corrección de cédula y S/Social	-	-	-	-	-
Licencia por Gravidez	9	4	14	8	2

Licencias, Cambios de cédula, Seguro Social, Corrección de Nombre, Ascensos de Categoría, Renuncias Tramitadas en los meses de Noviembre y Diciembre.

Tramitada	Noviembre	Diciembre	Total 2012
Licencia por mejor crianza de la criatura	**--**	**--**	**5**
Licencia por Riesgo Profesional	**1**	**2**	**11**
Certificaciones			
Transcripciones			
Cambio de Nombre Y Apellido	**6**	**5**	**66**
Corrección de cédula Y Seguro Social	**-**	**-**	**1**
Licencia por Gravidez	**11**	**9**	**84**



Educadores trasladados por mutuo consentimiento

Tramitados	Total 2012
Traslados por mutuo consentimiento (APROBADOS)	38



PRIMER CONCURSO DE NOMBRAMIENTOS AÑO 2013

Solicitudes Recibidas	2393
Solicitudes Procesadas	2386
Solicitudes que no procedieron	**7**

CUADRO RESUMEN DE TRASLADOS

PRIMER CONCURSO DE TRASLADO POR PUNTUACIÓN AÑO 2013

Solicitudes Recibidas	567
Solicitudes Procesadas	566
Solicitudes que no procedieron	**1**



CUADRO RESUMEN DE TRASLADOS

SEGUNDO CONCURSO DE TRASLADO POR AÑOS DE SERVICIOS EN ÁREAS DE DIFÍCIL ACCESO AÑO 2013

Solicitudes Recibidas	506
Solicitudes Procesadas	488
Solicitudes que no procedieron	**18**



RECLAMOS ATENDIDOS DURANTE CONSURSOS DE TRASLADOS

- Primer concurso por puntuación 51
- Segundo Concurso por años de servicios en difícil acceso 195

CUADRO RESUMEN DE PROVEL 2012

VACANTES OFERTADAS EN LA PROVINCIA DE VERAGUAS

- Primera Convocatoria 79
- Segunda Convocatoria 15
- Tercera Convocatoria 3



Formularios de Actualización y Reclutamiento

Tramitados	TOTAL
Formularios de Actualización tramitados	***1834***
Formularios de Reclutamiento tramitados	***665***
Actualizaciones no procesadas, por falta de aval y títulos no avalados por el Ministerio.	***11***



Ascensos de categoría, jubilaciones por vejez y PRAA, Artículo 15, y renuncias tramitadas por docentes.

Tramitados2	Enero	Febrero	Marzo	Abril	Mayo
Ascensos de Categoría	**2**	**6**	**20**	**13**	**11**
Acreditaciones de salario	**27**	**15**	**29**	**25**	**33**
ACH					
Se acogen al artículo 15	**7**	**7**	**10**	**5**	**4**
Jubilación con PRAA	**3**	**4**	**6**	**4**	**3**
Jubilación por Vejez	**2**	**2**	**3**	**-**	**1**



Ascensos de categoría, jubilaciones por vejez y PRAA, Artículo 15, y renuncias tramitadas por docentes.

Tramitados	JUNIO	JULIO	AGOSTO	SEPTIEMBRE	OCTUBRE
Ascensos de Categoría	25	5	4	6	5
Acreditación de salario	41	32	45	48	26
ACH					
Se acogen al artículo 15	4	4	6	6	3
Jubilación con PRAA	3	3	2	1	4
Jubilación por Vejez	1	-	-	2	-



Ascensos de categoría, jubilaciones por vejez y PRAA, Artículo 15, y renuncias tramitadas por docentes.

Tramitados	Noviembre	Diciembre	Total 2012
Ascensos de Categoría	-	4	101
Acreditaciones de Salario ACH	29	27	377
Se acogen al artículo 15	5	4	65
Jubilación con PRAA	2	3	38
Jubilación por Vejez	1	1	13



Cartas de trabajos solicitadas por docentes, y procesadas en los meses de Enero a Diciembre 2012.

	Enero	Febrero	Marzo	Abril	Mayo
Cartas de Trabajos tramitadas	344	171	201	163	189

	Junio	Julio	Agosto	Septiembre	Octubre
Cartas de Trabajos tramitadas	250	289	231	302	191

	Noviembre		Diciembre	Total 2012	
Cartas de Trabajos tramitadas	199		245	**2775**	



Funcionarios administrativos nombrados

Tramitados	Enero	Febrero	Marzo	Abril	Mayo
Administrativos nombrados por Resuelto/ Decretos	75	12	9	9	20
Ajuste de salario	4	-	-	-	-
Modificación de Condición	-	4	-	-	-
Inicios de Administrativos enviados a la sede	75	12	9	9	20



Funcionarios administrativos nombrados

Tramitados	Junio	Julio	Agosto	Septiembre	Octubre
Administrativos nombrados por Resuelto	75	26	10	8	8
Ajuste de salario	-		-	-	2
Modificación de Condición	-	-	-	-	
Inicios de Administrativos enviados a la sede	74	28	10	8	7



Funcionarios administrativos nombrados

Tramitados	Noviembre	Diciembre	Total 2012
Administrativos nombrados por Resuelto	2	456	710
Ajuste de salario	-		6
Modificación de Condición	-	1	5
Inicios de Administrativos enviados a la sede	2	455	709



1. Reintegros, reconocimiento de períodos adeudados y recursos de reconsideración interpuestos administrativos.

Tramitados	Enero	Febrero	Marzo	Abril	Mayo
Reintegros de administrativos	-	-	-	-	-
Recursos de Reconsideración	2	3	-	1	-



1. Reintegros, reconocimiento de períodos adeudados y recursos de reconsideración interpuestos administrativos.

Tramitados	Junio	Julio	Agosto	Septiembre	Octubre
Reintegros de administrativos	-	-	1	-	**3**
Recursos de Reconsideración	2	-	2	-	-



1. Reintegros, reconocimiento de períodos adeudados y recursos de reconsideración interpuestos administrativos.

Tramitados	Noviembre	Diciembre	Total 2012
Reintegros de administrativos	-	-	**4**
Recursos de Reconsideración	-	-	10



GRACIAS